

دراسة إنشاء مصنع للإنتاج الألواح الشمسية في العراق

• المقدمة:

خلق الله الشمس والقمر كآيات دالة على كمال قدرته وعظم سلطانه وجعل شعاع الشمس مصدراً للضياء على الأرض وجعل الشعاع المعكوس من سطح القمر نوراً . قال الله تعالى في كتابه العزيز (هو الذي جعل الشمس ضياء والقمر نوراً وقدره منازل لتعلموا عدد السنين والحساب ما خلق الله ذلك إلا بالحق يفصل الآيات لقوم يعلمون) سورة يونس الآية(5) فالشمس تجري في الفضاء الخارجي بحساب دقيق حيث يقول الله سبحانه وتعالى في سورة الرحمن (الشمس والقمر بحسبان) الآية(5) . أي أن مدار الأرض حول الشمس محدد وبشكل دقيق ، واي اختلاف في مسار الأرض سيؤدي إلى تغيرات مفاجئة في درجة حرارتها وبنيتها وغلافها الجوي ، وقد تحدثت كوارث إلى حد لا يكن عندها بقاء الحياة فقدره الله تعالى وحدها جعلت الشمس الحارقة رحمة ودفناً ومصدراً للطاقة حيث تبلغ درجة حرارة مركزها حوالي (8َ٠40) x 10 درجة مطلقة (كفن) ثم تتدرج درجة حرارتها في الانخفاض حتى تصل عند السطح إلى 5762° مطلقة (كفن) .

ازداد في المدة الأخيرة الاتجاه نحو البحث عن مصادر للطاقة البديلة لأن مصادر الطاقة الحالية هي مصادر منتهية ولن تكفي لسد الاحتياجات فكان التفكير بمصادر الطاقة الشمسية لتوليد الطاقة الكهربائية وخاصة في المناطق النائية لبعدها عن مراكز التجهيز فضلاً عن الجهد والوقت والتكاليف التي تحتاج إليها، ولأنها طاقة نظيفة وغير ملوثة للبيئة وغير منتهية . ولأجل الوصول إلى التنمية المستدامة وتحسين أوضاع سكان القرى و الأرياف من الناحيتين الاجتماعية والاقتصادية فلا بد من البحث عن موارد بديلة ومتجددة ونظيفة ألا وهو الطاقة الشمسية لغرض توليد الطاقة الكهربائية لأنظمتنا يعاني من نقص في إنتاج الكهرباء الضرورية لأجل استثمارها في تنمية القطاع الزراعي والصناعي، وبالنظر إلى اعتمادنا على المولدات في توليد الطاقة الكهربائية التي تعد طاقة مكلفة وغير نظيفة والذي انعكس سلباً على المستثمرين والمنتجين الصناعيين والزراعيين والمستهلكين؛ وهذا يؤدي بدوره إلى ارتفاع الكلف الإنتاجية لجميع القطاعات المذكورة اعلاه. تستخدم المنظومة لتوليد الكهرباء بالطاقة الشمسية بقدرة 1000(واط) أي ما يعادل (5 أمبير) وهي كافية لسد احتياجات المنزل الريفي، والمضخة الزراعية مجدية اقتصادياً مقارنة بمولد الكهرباء الذي يعمل بالوقود التقليدي وبالقدرة نفسها اعلاه، وتحتاج المنظومة إلى مساحة 10 م² .

ان الاهتمام بالطاقات المتجددة يأتي من أنها إحدى الإمكانيات المتاحة بالاستغلال الأمثل لها وتوجيهها لأغراض التنمية في مجالات تزويد السكان بالكهرباء ، وجدوى الاستخدام ليس في الوقت الحالي فقط وإنما باتجاه المستقبل إذ إنموارد الطاقة التقليدية الحالية وبصورة عامة هي مصادر منتهية فزيادة في استهلاكها يقابله نقصان في حجم احتياطياتها المتوافرة، ومع الزمن والتطور في الاحتياج للطاقة فأنها لن تكفي لسد هذه الاحتياجات، وعليه يجب تطوير المصادر البديلة بما يسد حاجة المستقبل الذي يؤدي إلى إمكانية استخدامها في نطاق المناطق الريفية النائية بسبب عامل البعد عن مراكز التجهيز بما ينطوي على جهد وكلفة وزمن . في حين تحتاج أنظمة الديزل إلى نفقات الوقود والصيانة وكلما زاد حجم الحمل على الديزل صارت النفقات أكبر للوقود والصيانة إذ يمكن أن تصل إلى 60 % من كلفة دورة الحياة الكلية لنظام الديزل، عكس نظم الخلايا الشمسية إذ لا تحتاج إلى صيانة مما يجعلها مناسبة للمناطق النائية حيث لا يتوافر الفنيون المؤهلون للإصلاح وصيانة المولدات التي تعمل بالوقود التقليدي.

- إنعدام الاستفادة من الطاقة الشمسية رغم وفرتها في العراق واستغلالها لتوليد الطاقة الكهربائية مع زيادة أسعار المحروقات والتوليد ومشكلات التوزيع فضلاً عن الكلف الباهظة لمد هذه الشبكات الكهربائية وإصالها إلى المستقرات البشرية النائية، وارتفاع نسبة التلوث البيئي نتيجة استخدام المحروقات وتأثير ذلك في صحة الإنسان والنبات والحيوان، وخصوصاً في بلدنا الذي يعاني نقص الطاقة الكهربائية اللازمة؛ مما جعل الفرد العراقي يعتمد على المولدات لتوليد الطاقة واستثمارها في جميع الاعمال ، كل تلك الأسباب انعكست سلباً على ارتفاع الكلف الانتاجية والاستهلاكية للفرد العراقي ومن اهم هذه الاسباب التراجع هو نقص الطاقة الكهربائية.



• هدف الدراسة:



التوصل إلى الأسلوب العلمي والاقتصادي الأفضل المتمثل باستخدام الطاقة الشمسية لتوليد الطاقة الكهربائية (نظراً إلى وفرتها في المنطقة العربية ومنها بلدنا) لاستثمارها والاستفادة من تلك الطاقة في الأرياف والمناطق النائية مقارنة باستخدام الطاقة الكهربائية المرتفعة الثمن في تلك المناطق.

يمكن تحويل الطاقة الشمسية إلى طاقة كهربائية وطاقة حرارية من خلال آليتي التحويل الكهروضوئية والتحويل الحراري للطاقة الشمسية ، ويقصد بالتحويل الكهروضوئية تحويل الإشعاع الشمسي أو الضوئي مباشرة إلى طاقة كهربائية بوساطة الخلايا الشمسية

(الكهروضوئية) ، وكما هو معلوم هناك بعض المواد التي تقوم بعملية التحويل الكهروضوئية تدعى اشتباه الموصلات كالسيليكون والجرمانيوم وغيرها . وقد تم اكتشاف هذه الظاهرة من قبل بعض علماء الفيزياء في أواخر القرن التاسع عشر الميلادي حيث وجدوا أن الضوء يستطيع تحرير الإلكترونات من بعض المعادن كما عرفوا أن الضوء الأزرق له قدرة أكبر من الضوء الأصفر على تحرير الإلكترونات وهكذا . وقد نال العالم اينشتاين جائزة نوبل في عام 1921م لاستطاعته تفسير هذه الظاهرة .

وقد تم تصنيع نماذج كثيرة من الخلايا الشمسية تستطيع إنتاج الكهرباء بصورة علمية وتتميز الخلايا الشمسية بأنها لا تشمل أجزاء أو قطع متحركة ، وهي لا تستهلك وقوداً ولا تلوث الجو وحياتها طويلة ولا تتطلب إلا القليل من الصيانة . ويتحقق أفضل استخدام لهذه التقنية تحت تطبيقات وحدة الإشعاع الشمسي (وحدة شمسية) أي بدون مراكز أو عدسات ضوئية ولذا يمكن تثبيتها على أسطح المباني ليستفاد منه في إنتاج الكهرباء وتقدر عادة كفاءتها بحوالي 20% أما الباقي فيمكن الاستفادة منه في توفير الحرارة للتدفئة وتسخين المياه . كما تستخدم الخلايا الشمسية في تشغيل نظام الاتصالات المختلفة وفي إنارة الطرق والمنشآت وفي ضخ المياه وغيرها .

أما التحويل الحراري للطاقة الشمسية فيعتمد على تحويل الإشعاع الشمسي إلى طاقة حرارية عن طريق المجمعات (الأطباق) الشمسية والمواد الحرارية . فإذا تعرض جسم داكن للون ومعزول إلى الإشعاع الشمسي فإنه يمتص لإشعاع وترتفع درجة حرارته . يستفاد من هذه الحرارة في التدفئة والتبريد وتسخين المياه وتوليد الكهرباء وغيرها . وتعد تطبيقات

السخانات الشمسية هي الأكثر انتشاراً في مجال التحويل الحراري للطاقة الشمسية . يلي ذلك من حيث الأهمية المجففات الشمسية التي يكثر استخدامها في تجفيف بعض المحاصيل الزراعية مثل التمور وغيرها كذلك يمكن الاستفادة من الطاقة الحرارية في طبخ الطعام ، حيث أن هناك أبحاث تجري في هذا المجال لإنتاج معدات للطهي تعمل داخل المنزل بدلا من تكبد مشقة الجلوس تحت أشعة الشمس أثناء الطهي .

ورغم أن الطاقة الشمسية قد أخذت تتبوأ مكان هامة ضمن البدائل المتعلقة بالطاقة المتجددة ، إلا أن مدى الاستفادة منها يرتبط بوجود أشعة الشمس طيلة وقت الاستخدام أسوة بالطاقة التقليدية. وعليه يبدو أن المطلوب من تقنيات بعد تقنية وتطوير التحويل الكهربائي والحراري للطاقة الشمسية هو تقنية تخزين تلك الطاقة للاستفادة منها أثناء فترة احتجاب الإشعاع الشمسي . وهناك عدة طرق تقنية لتخزين الطاقة الشمسية تشمل التخزين الحراري الكهربائي والميكانيكي والكيميائي والمغناطيسي . وتعد بحوث تخزين الطاقة الشمسية من أهم مجالات التطوير اللازمة في تطبيقات الطاقة الشمسية وانتشارها على مدى واسع ، حيث أن الطاقة الشمسية رغم أنها متوفرة إلا أنها ليست في متناول اليد وليست مجانية بالمعنى المفهوم . فسعرها الحقيقي عبارة عن المعدات المستخدمة لتحويلها من طاقة كهرومغناطيسية إلى طاقة كهربائية أو حرارية . وكذلك تخزينها إذا دعت الضرورة . ورغم أن هذه التكاليف حالياً تفوق تكلفة إنتاج الطاقة التقليدية إلا أنها لا تعطي صورة كافية عن مستقبلها بسبب أنها أخذت في الانخفاض المتواصل بفضل البحوث الجارية والمستقبلية .

● أهمية الدراسة:

الطاقة الكهربائية هي عصب الحياة لاستعمالاتها الكثيرة في المجالات كلها، ولأن مصادر الطاقة التقليدية هي مصادر ناضبة وغير كافية لاتساع استخداماتها، فلا بد من التفكير بجديّة عن مصادر الطاقة البديلة وخاصة في المناطق النائية البعيدة عن مراكز المدن.

أكبر الدول المنتجة للطاقة الشمسية في 2016

الترتيب	الدولة	إجمالي القدرة الإنتاجية بالجيجاواط
1	الصين	78.07
2	اليابان	42.75
3	ألمانيا	41.22
4	الولايات المتحدة	40.30
5	إيطاليا	19.28

● مميزات استخدام الطاقة الشمسية:

إن معظم المناطق النائية بعيدة جداً عن خطوط نقل وتوزيع الطاقة التابعة للشبكة الوطنية للكهرباء والماء، مما يتطلب استخدام الطاقة الشمسية لعدة ميزات:

1. تمكن من الاستثمار في المناطق النائية والأرياف مدداً طويلة تصل إلى أكثر من (25 سنة) بسبب عمر المنظومات الطويل، وهنا تكمن جدواها الاقتصادية
2. توافر المساحة الكافية لوضع الألواح الشمسية عكس المدن التي لا تتوافر فيها مثل هذه المساحات
3. سهولة النصب والتشغيل لها وقلة الصيانة أو انعدامها، ولا تحتاج إلى توافر الفنيين في المناطق النائية
4. إمكانية استخدام أكبر عدد من الأجهزة التي تعمل بالطاقة الشمسية دون الحاجة لبطاريات الخزن؛ مما يقلل الكلفة لارتباط عمل هذه الأجهزة نهائياً فقط، وهي أساسية في المزرعة مثلاً المضخات الزراعية لسقي المزروعات، وجهاز تجفيف الفواكه والخضر وتعقيم التربة والتدفئة للمنزل والبيوت المحمية، والطباخ الشمسي، والسخان الشمسي، والمقطر الشمسي البسيط.
5. لا تتطلب المنظومة سوى غسل الألواح الشمسية من الأتربة لزيادة كفاءتها، وتوجد حالياً تقنية جديدة لزجاج خاص لهذه المنظومة .
6. يبلغ معدل سطوع الشمس في العراق سنوياً (3350) ساعة وهي مجدية اقتصادياً إذا تم مقارنتها بمدينة ميونخ الألمانية والتي يبلغ معدل السطوع فيها إلى (1230) ساعة.

مدينة ميونخ من
تعتمد على مزارع
الشمسية بصورة
وقد بلغ معدل
فيها الى مليار ونصف

الدراسة (عملية)

الكهربائية ضرورية لكافة فئات
مساحته 100م²بناء، ويحتوي على
وحمام، ولسد احتياجاته من الطاقة
الشمسية خاصة في فصلي الصيف

الجدول أدناه القدرة بالواط للأجهزة
الريفي، وبحسب مساحة المنزل

القيم التصويلية أثر ملحوظ على كلفة إنتاج الكهرباء وعلى تنافسية
التكنولوجيات وبالإضافة لهذا فإن كل القيم ومعاملات التخصيص قد
قمرت بقيم حقيقية المرجح هو عام 2013 في هذه الدراسة. ولقد تم
حساب الاستثمار الخاص في الربع الثالث لعام 2013 استناداً إلى أبحاث
السوق ودراسات القيمة.

نظراً لتماثك سوق الفوتوفولتية فإنه من غير المتوقع أن يكون هناك
انعكاساً في القيمة حتى 2014. ثم بالتزامن أن معامل التقدم 28%
متناسياً مع معدل التعلم 20% فيسوي هذا إلى خفض السعر
وبنهاية العقد القادم فإن كلفة إنتاج الكهرباء للولمة باستخدام
الفوتوفولتية سوف تهبط لتصل إلى ما بين 0.08 و 0.06 يورو/
كيلوات ساعة وعليه فإن محطات الفوتوفولتية الصغيرة والمغامة فوق
أسطح المباني سوف تنافس تلك المعتمدة على طاقة الرياح على
الباسمة وأيضاً كلفة إنتاج الكهرباء التزايدة للولمة من الفحم البني (0.12 إلى 0.08 يورو/ كيلوات ساعة) وسوف تكون استثمارات تشييد المحطات ما بين
470 إلى 1020 يورو/ كيلوات ساعة وتشير معدلات استخدام المحطات
الفوتوفولتية في جنوب ألمانيا إلى انخفاض ملحوظ أقل من كلفة
إنتاج الكهرباء للولمة باستخدام الغاز النقطية وذلك في عام
2030.

الحسابات المستقبلية لكلفة إنتاج الكهرباء في ألمانيا حتى
2030

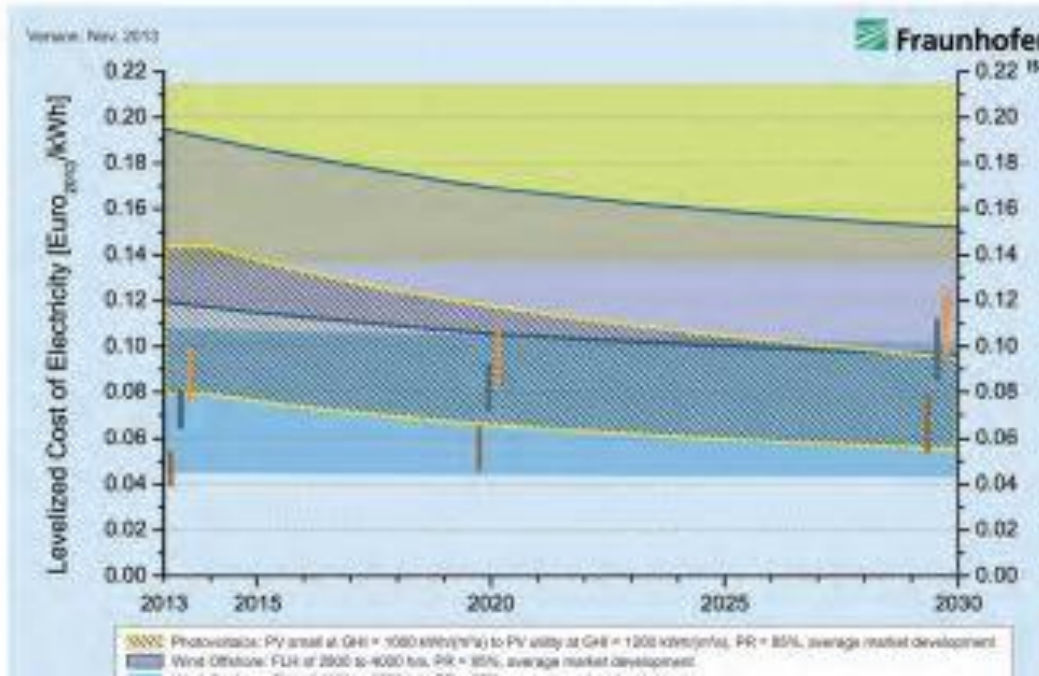
يبين الشكل التوضيحي رقم 1 نتيجة الحسابات المستقبلية لكلفة
إنتاج الكهرباء في ألمانيا حتى 2030. وتنعكس معدلات القيمة التبية
على المعدلات العالية للبرامترات المقصودة (أسعار المحطات،
الإشعاعات الشمسية، أحوال الرياح، أسعار النفط، عدد ساعات
التحميل القصوى، تكلفة شهادات انبعاث غاز ثاني أكسيد الكربون
إنتاج) والذي يمكن مشاهدته في الجدول من 1 إلى 7. وستنحدر هذه
الطريقة في معدل القيمة الفوتوفولتية (لقد الأسس من كلفة إنتاج
الكهرباء وينتج عن محصلة المحطات الفوتوفولتية مع سعر الشراء
الرتفع في أماكن ذات معدلات إشعاعات شمسية منخفضة الشمال
ألمانيا وعلى العكس فإن لحد الأدنى الذي يعبر من أقل الأنشطة
الشمسية سعراً حيث معدلات الإشعاع الشمسية مرتفعة وذلك في
جنوب ألمانيا. وبالتالي فإن هذه العملية تطبق مع القيم المائلة
القياسية لمحطات الرياح ومحطات الطاقة الحيوية وأيضاً محطات
توليد الطاقة التقليدية. إن القيم التصويلية المعتمدة في السوق
والرموز الإضافية للمعاصر كلها مدرجة بالتفصيل وهي خاصة بهذه
التكنولوجيا وهنا يجعل من الممكن عمل مقارنة واقعية لأواقع
محطات الطاقة ومخاطر التكنولوجيا وتطوير القيمة. إن لسوق

** تعتبر
المدن التي
الطاقة
كبيرة جداً
الاستثمار
يورو.

تفاصيل (التوفير):

ان عملية توفير الطاقة
المجتمع وبالفرض ان منزل
غرفتين وصالة مع مطبخ
الكهربائية المستمدة من الطاقة
والشتاء وكالاتي:

ب-1 فصل الصيف: يوضح
الكهربائية المطلوبة للمنزل
وعدد الغرف:



الجدول (1) الاجهزة المطلوبة والقدرة لها بالواط

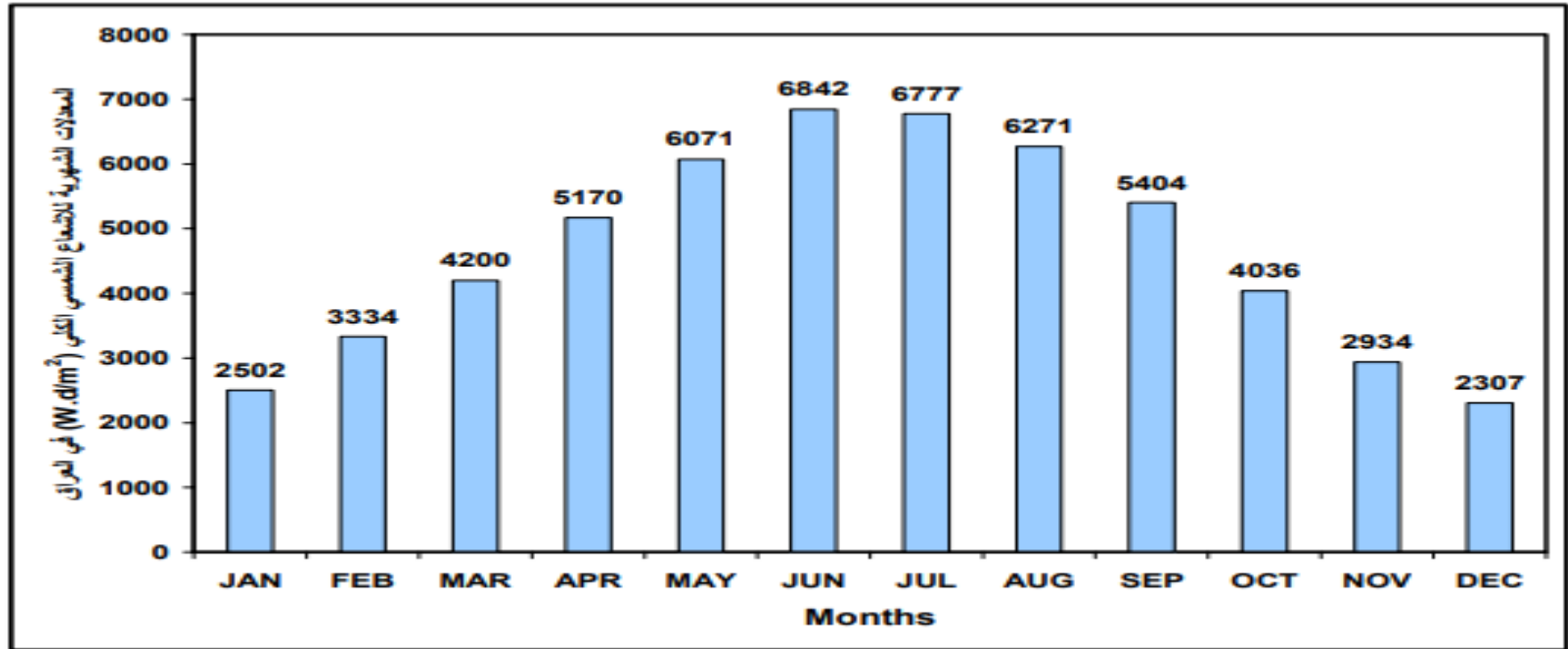
الاجهزة	جهاز تحلية المياه	ثلاجة	شمعات إنارة	مراوح سقفية	تلفزيون وستلايت	مبردة هواء
العدد	1	1	4	4	1	2
القدرة بالواط	40	150	160	200	100	*350

*الـ350 واطاً تعادل 1.75 امبيرو وهذه كافية لتشغيل مبردة الهواء.

المصدر: حُصيت القدرة لكل جهاز بالتعاون مع مركز بحوث الطاقة والبيئة وبالاعتماد على أطاربيح وبحوث المركز

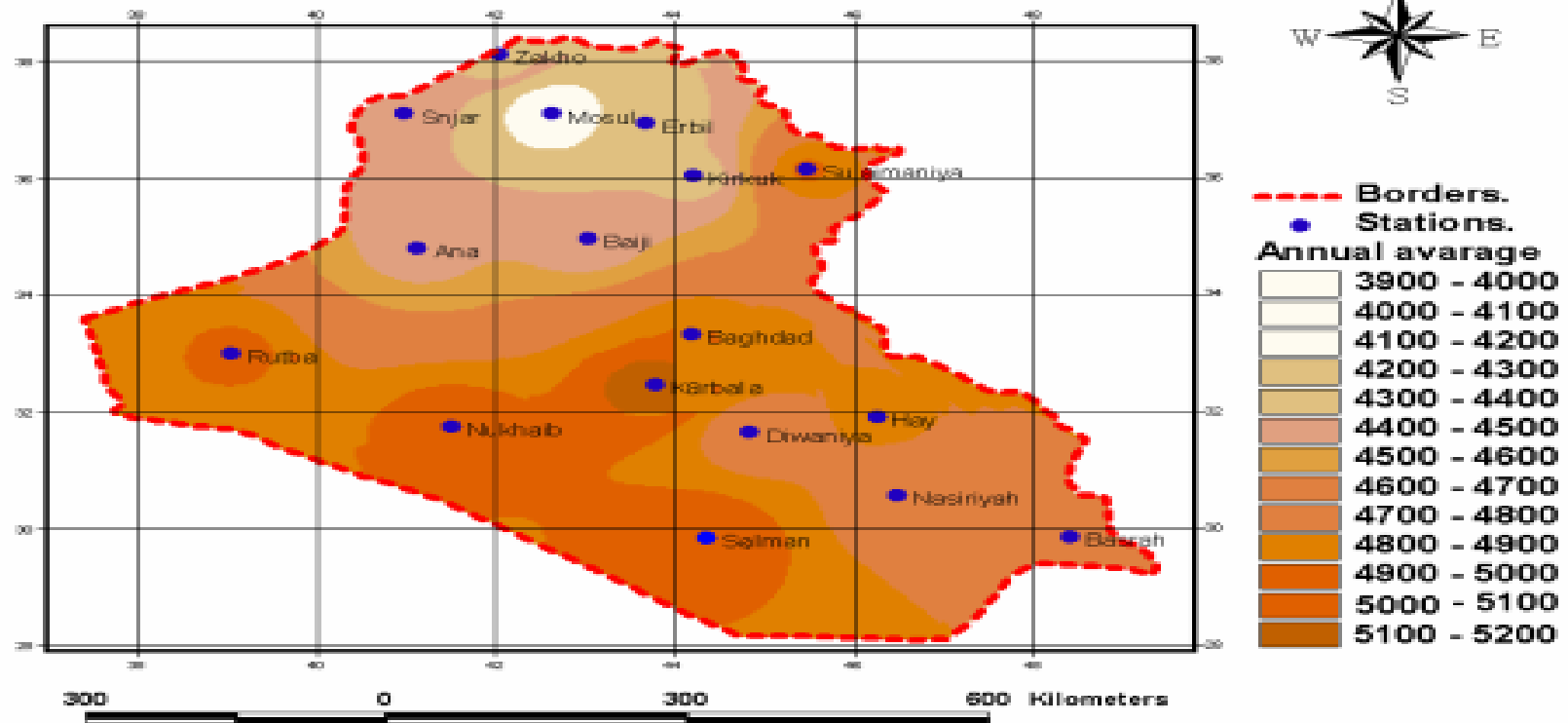
وتبلغ مجموع القدرة 1000 واط، أي ما يعادل (5 أمبير) كافية لتشغيل المنزل، أما بقية الأجهزة مثل الغسالة والخلط الكهربائي وأجهزة التنظيف فيمكن تشغيلها من خلال تنظيم الحمل بإطفاء بعض الأجهزة المذكورة بالجدول (1) مدة معينة. وتستخدم منظومة توليد الكهرباء بالطاقة الشمسية بقدرة 100 واط، وهي كافية لتشغيل المنزل وهي مجدية اقتصادياً مقارنة بمولد كهرباء يعمل بالوقود التقليدي وبالقدرة نفسها، وبالنظر إلى تمتع العراق بساعات سطوع شمسي على مدار السنة وتقدر ب (2300) ساعة سنوياً تقريباً فمن الممكن استخدام الطاقة الشمسية للاستخدامات المنزلية والزراعية وتتألف المنظومة من): الألواح الشمسية الفوتوفولتائية، هيكل حامل الألواح الشمسية، بطاريات التخزين، منظم الشحن 1200 واط، عاكس 1500 واط وتحتاج إلى مساحة 10م².






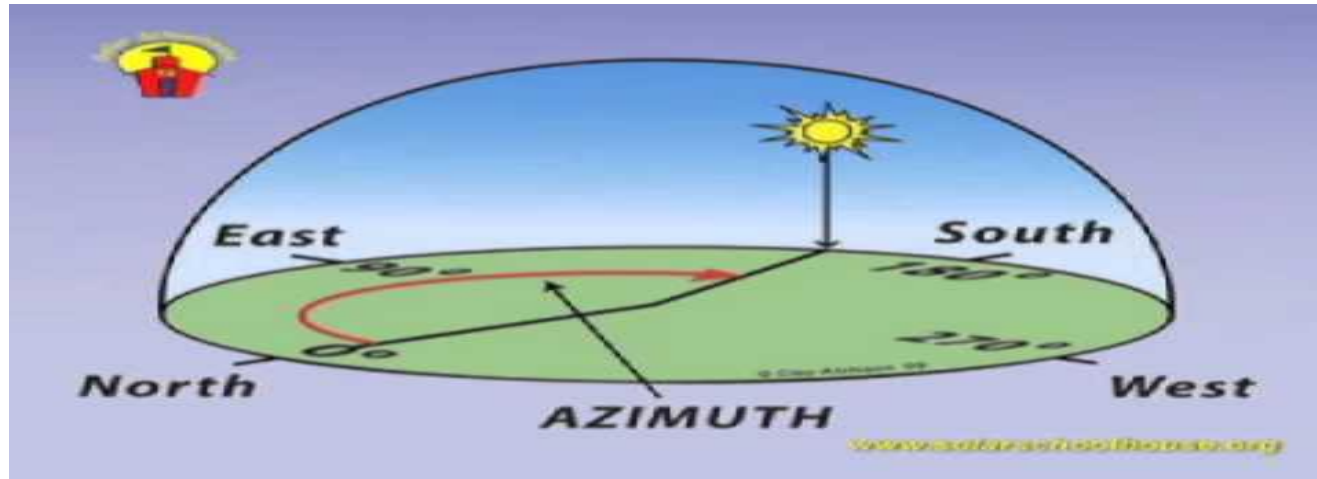
تم إيجاد المعدلات الشهرية للإشعاع الشمسي الكلي الساقط على السطح الأفقي لعموم العراق. إذ يلاحظ إن قيم هذه المعدلات كانت خلال أشهر الشتاء (كانون الأول ، كانون الثاني ، التوالي على 3334 ، 2502 ، W.d/m² بلغت شباط وخلال أشهر الربيع (آذار ، نيسان ، أيار) بلغت قيم هذه المعدلات (4200 ، 5170 ، 6071) على التوالي. أما خلال أشهر الصيف (حزيران، تموز، آب) فقد بلغت قيم هذه المعدلات (6271 ، 6777 ، 6842) على التوالي. وأما خلال فصل الخريف (أيلول، تشرين الأول، تشرين الثاني) فقد بلغت قيم التوالي على (2934 ، 4036 ، 5404 ، W.d/m²)

ANNUAL AVARAGE



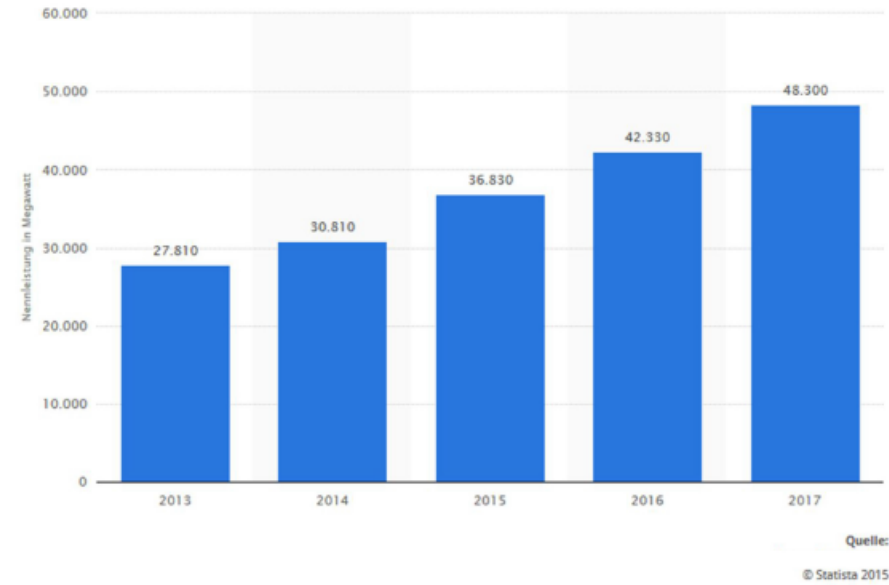
الرسم البياني اعلاه يوضح التباين المكاني السنوي للإشعاع الشمسي الكلي الساقط على السطح الأفقي في العراق. يلاحظ التدرج الواضح في قيم الإشعاع الشمسي الكلي في المنطقة الشمالية والذي امتد من $(m^2/d.W)3900$ إلى $(m^2/d.W) 4500$ ، هذه المنطقة تقع شمال خط عرض (34). المنطقة الوسطى ومنطقة السهول المنبسطة في الجنوب أعطت قيما للإشعاع الشمسي تراوحت بين $(m^2/d.W5000-4500)$ ، أما المنطقة الجنوبية الغربية المتمثلة بالمنطقة الصحراوية ومنطقة الرطبة فأعطت أعلى القيم للإشعاع الشمسي

$(m^2/d.W2502- 3334)$ المعدلات الشهرية للإشعاع الشمسي الكلي $m^2/d.w$ في العراق تراوحت بين $(m^2/d.W .5200-5000)$ إن لعدد ساعات سطوع الشمس وخطوط العرض والظروف الجوية الساندة تأثير كبير على كميات الإشعاع الشمسي في المناطق المختلفة من العراق.



تطور السوق العالمي

التنبؤ بقدرة أنظمة الخلايا الضوئية عالمياً في السنوات 2013 - 2017 (بالميجا واط)
تظهر الإحصائيات تنبؤاً بقدرة محطات الطاقة الضوئية في السنوات 2013 إلى 2017.
لعام 2015 كانت قدرة أنظمة الخلايا الضوئية التي تم التنبؤ بها حوالي 36.8 جيجاواط
حول العالم.





الشهادات:

+ مجموعة من الشركات المصنعة المتميزة والتطويرات المبتكرة في الشركة
+ يتم اختبار جميع المنتجات لدينا بعناية
+ قسم الاختبار والتطوير لدينا الذي يتم فيه إنتاج وتحسين معايير منتجاتنا رفيعة المستوى
+ التصنيع وعمليات التفتيش على الجودة المنتظمة
+ جميع منتجات ووسون معتمدة وحاصلة على براءة اختراع من قبل TÜV (وكالة التفتيش الفني الألمانية) أو VDE عن طريق IEC 61215 / IEC 61730
+ ويسون هي عضو كامل العضوية لدى PV-Cycle:
بعد انتهاء حياة المنتج للوحدة يتم تفكيك كل وحدة بالأجزاء المكونة لها وإعادة تدويرها



انواع الالواح المنتجة:

سلسلة - CM

سلسلة - CP

سلسلة - AP

سلسلة - AM



نوع الوحدة	زجاج- A200M	زجاج- A200P	زجاج- C250M	زجاج- C250P	زجاج- D300M	زجاج- A300P
الخلايا	أحادي 6x8	متعدد 6x8	أحادي 6x10	متعدد 6x10	أحادي 6x12	متعدد 6x12
حجم الخلية	156x156 mm					
الإطار	حماية الحافة، أسود					
التوصيل	على جانب الإطار مع 3 ديودات تخطي					
الوصلة	متوافق مع ام سي 4					
الزجاج الأمامي	2.0 مم زجاج شمسي					
تسامح الطاقة	0 بيس + 4.99 واط ذروي					

البيانات الكهربائية (ظروف الاختبار القياسية *)

نوع الوحدة	زجاج- A200M	زجاج- A200P	زجاج- C250M	زجاج- C250P	زجاج- D300M	زجاج- A300P
الطاقة الاسمية	P_{MPP} واط ذروي 200	200	250	250	300	300
جهد نقطة القدرة القصوى	U_{MPP} فولط 23.96	24.50	30.31	29.98	36.37	35.97
تيار نقطة القدرة القصوى	I_{MPP} أمبير 8.41	8.05	8.25	8.34	8.25	8.34
جهد الدارة المفتوحة	U_{OC} فولط 30.25	29.52	37.90	37.54	45.47	45.04
تيار دارة القصر	I_{SC} أمبير 8.97	8.95	8.82	8.84	8.85	8.86
فعالية الوحدة	$\eta\%$ 15.26	15.26	16.94	15.40	16.98	15.4
فعالية الخلية	$\eta\%$ 18.84	17.80	18.43	17.80	18.43	17.80

البيانات الكهربائية (** درجة حرارة الخلية في التشغيل العادي)

نوع الوحدة	زجاج- A200M	زجاج- A200P	زجاج- C250M	زجاج- C250P	زجاج- D300M	زجاج- A300P
الطاقة الاسمية	P_{MPP} واط ذروي 145	144	182	181	220	218
جهد نقطة القدرة القصوى	U_{MPP} فولط 21.61	22.2	27.36	27.7	33.2	33.3
جهد الدارة المفتوحة	U_{OC} فولط 27.79	28.6	34.82	34.2	42.4	41.3
تيار دارة القصر	I_{SC} أمبير 7.23	7.07	7.11	7.07	6.92	7.04

معاملات درجات الحرارة

نوع الوحدة	زجاج- A200M	زجاج- A200P	زجاج- C250M	زجاج- C250P	زجاج- D300M	زجاج- A300P
معاملات الحرارة ISC	+ 0.031 % / K	+ 0.04 % / K	+ 0.031 % / K	+ 0.05 % / K	+ 0.031 % / K	+ 0.05 % / K
معاملات الحرارة UOC	- 0.31 % / K	- 0.34 % / K	- 0.31 % / K	- 0.33 % / K	- 0.31 % / K	- 0.33 % / K
معاملات الحرارة sPMPP	- 0.4 % / K	- 0.48 % / K	- 0.4 % / K	- 0.45 % / K	- 0.4 % / K	- 0.44 % / K
درجة حرارة الخلية في التشغيل العادي	48 °C ± 2 °C					

الحدود

نوع الوحدة	زجاج- A200M	زجاج- A200P	زجاج- C250M	زجاج- C250P	زجاج- D300M	زجاج- A300P
الحد الأقصى لجهد النظام	600V/1000V	600V/1000V	600V/1000V	600V/1000V	600V/1000V	600V/1000V
الحد الأقصى للتيار الراجع	15 أمبير	15 أمبير	15 أمبير	15 أمبير	15 أمبير	15 أمبير
درجة حرارة التشغيل الحمل الأقصى	- 40 ° سلسيوس بيس +90 ° سلسيوس 5400 باسكال / م ² = 550 كغ / م ² (75 ليبرة / قدم مربع)					
فئة السلامة	II					

الشهادات والضمان

نوع الوحدة	زجاج- A200M	زجاج- A200P	زجاج- C250M	زجاج- C250P	زجاج- D300M	زجاج- A300P
TÜV	IEC 61215, IEC 61730, 1703 i. p.					
ضمان المنتج	10 سنوات					
ضمان الأداء	خطي 25 سنة					

البيانات الميكانيكية

نوع الوحدة	زجاج- A200M	زجاج- A200P	زجاج- C250M	زجاج- C250P	زجاج- D300M	زجاج- A300P
الأبعاد طول×عرض×ارتفاع بالمليمتر ± 1 ملم	1316 x 996 x 35	1316 x 996 x 35	1640 x 990 x 35	1640 x 990 x 35	1950 x 990 x 5	1950 x 990 x 5
الوزن	15 كغ	15 كغ	18 كغ	18 كغ	20 كغ	20 كغ

جميع الأرقام هي بحسب : DIN EN 50380.
التسامح في تصنيف الطاقة 0 إلى + 4.99 واط ذروي. جميع المواصفات الأخرى ± 3%.
في شدة إشعاع منخفضة 200 واط / متر مربع (1.5 صباحاً، درجة حرارة الخلية ° 25
سلسيوس)
سيتم أرشفة 96% من فعالية وحدة ظروف الاختبار القياسية.

* ظروف الاختبار القياسية (1000 واط / متر مربع ، 1.5 صباحاً، درجة حرارة الخلية 25
درجة سلسيوس)
** درجة حرارة الخلية في التشغيل العادي (800 واط / متر مربع، 1.5 صباحاً، سرعة الرياح
1 م / ثانية، درجة الحرارة المحيطة 25 ° سلسيوس)

عام	60 (X 10 6) مونوكريستالين	حجم الخلية	156 156 X مم
الخلايا الإطار	ألومنيوم، مطلي بأكسيد ألومنيوم أسود	الزجاج الأمامي	3.2 مم زجاج شمسي
التوصيل	محسن طاقة سولار ايدج	السلك	4 مم 2 كابل شمسي، بطول 1000 مم
الوصلة	متوافق مع ام سي 4	تسامح الطاقة	0 الى + 5 واط ذروي

البيانات الكهربائية (ظروف الاختبار القياسية *)

نوع الوحدة		PVT-260M	PVT-270M	PVT-280M
الطاقة الاسمية	P_{MPP} واط ذروي	260	270	275
جهد نقطة القدرة القصوى	U_{MPP} فولت	31.25	30.96	31.49
تيار نقطة القدرة القصوى	I_{MPP} أمبير	8.40	8.72	8.89
جهد الدارة المفتوحة	U_{OC} فولت	39.35	38.08	38.74
تيار دائرة القصر	I_{SC} أمبير	8.97	9.32	9.50
فعالية الوحدة	$\eta\%$	16.00	16.40	17.00

البيانات الحرارية

منطقة الامتصاص	1.58 متر مربع
الوصلات	DN 16
قدرة السائل	3.88 لتر
ضغط النظام	الحد الأقصى 1.5 بار
ضغط الاختبار	الحد الأقصى 2.5 بار
معدل التدفق لكل وحدة	30-150 لتر / ساعة
دلتا تي	ca. 5K bei STC
درجة حرارة التشغيل	-20 * سلسيوس إلى 75 درجة سلسيوس
درجة حرارة الركود	75 درجة سلسيوس
الكفاءة (no)	63%
خرج طاقة المجمع (NO)	ca. 995 Wth
سماكة المبادل الحراري	1.0 / 0.8 مم

البيانات الكهربائية (درجة حرارة الخلية في التشغيل العادي **)

نوع الوحدة		179	196	203
الطاقة الاسمية	P_{MPP} واط ذروي	179	196	203
جهد نقطة القدرة القصوى	U_{MPP} فولت	26.87	27.7	28.18
جهد الدارة المفتوحة	U_{OC} فولت	34.96	34.62	35.21
تيار دائرة القصر	I_{SC} أمبير	7.07	7.55	7.69

البيانات الحرارية II	غير معزول	معزول
فعالية الجامع (no)	63 %	63 %
معامل فقدان الحرارة (b1 (Tm = Ta	22.89 $\frac{W}{m^2K}$	7.98 $\frac{W}{m^2K}$
إنتاج طاقة الجامع (Tm - Ta = 5K	815 W_m	932 W_m

معاملات درجات الحرارة

معاملات الحرارة ISC	+ 0.04 % / K
معاملات الحرارة UOC	- 0.367 % / K
معاملات الحرارة PMP	- 0.46 % / K
درجة حرارة الخلية في التشغيل العادي	48° سلسيوس ± 2° سلسيوس


الحدود

الحد الأقصى لجهد النظام	600 فولط / 1000 فولط
الحد الأقصى للتيار الراجع	15 أمبير
درجة حرارة التشغيل	- 40° سلسيوس - 85° سلسيوس
الحمل الأقصى	5400 باسكال / 2م = 550 كغ / 2م (75 ليرة / قدم مربع)
فئة السلامة	II

الشهادات والضمان

TÜV	IEC 61215, IEC 61730, 1703 i. p.
ضمان المنتج	5 سنوات
ضمان الأداء	خطي 25 سنة

الرسم الفني



الجدول (2) مقارنة كلفة توليد الكهرباء بواسطة الطاقة الشمسية مع الوقود التقليدي (البنزين)

التكاليف التي تدفع يومياً الكلفة الكلية للتشغيل مع سعر المولد ÷ عدد الأيام	العمر التشغيلي للمنظومة (المولد)		الكلفة الكلية لسعر المولد مع كلفة تشغيل المولد السنوية	كلفة تشغيل المولد بمقدار (5) أمبير						سعر المولد	نوع المولدات
	السنة	يوم		بنزين مع زيت	بنزين مع زيت	زيت		بنزين			
						ستويماً	شهرياً	شهرياً	أسبوعياً		
9.637 دولار باليوم	360	1	3469.6	3369.6	280.8 دولار	10.8 دولار	*2.7 دولار	270 دولار	*9 دولار	100 دولار	مولدة كهرباء تعمل بالبنزين
÷ 18000 2 = 9000 دولار باليوم	9000	25	18000 ألف دولار	-	-	-	-	-	-	18000 ألف دولار	منظومة تعمل بالطاقة الشمسية

المصدر: جمعت واحتسبت من بيانات مركز بحوث الطاقة والبيئة
 * المولدة تصرف 1/لتر بالساعة بنزين وبالسعر الرسمي (450) دينار عراقي أي مايعادل (0.37) من الدولار معناه
 نحتاج (24 لتراً) بنزين لـ (24 ساعة) في اليوم بكلفة $9 = 0.37 \times 24$ دولارات.
 * سعر لتر زيت للمحرك (3240) دينار مايعادل (2.7) من الدولار بالأسبوع.

يتبين من الجدول (2) أن كلفة توليد (5 أمبيرات) بالطاقة الشمسية هي مجدية اقتصادياً إذ تكون الكلفة 2 دولار باليوم تدفع عن تكاليف المنظومة مقارنة بالمولد الذي يعمل بالطاقة التقليدية (البنزين) التي تكلف (6.9) دولاراً تدفع يومياً، وهذا دون حساب كلفة سعر المولدة الاحتياطية التي تعمل بالتناوب مع المولدة الأولى مدة (24) ساعة المقررة فضلاً عن عدم حساب كلف النقل للزيت والبنزين، والصيانة الدورية، والاندثار. والتكاليف المتأتية من معالجة أو إزالة آثار التلوث الذي تحدثه المولدات نتيجة حرق الوقود وتلوث البيئة من نبات وحيوان وتربة ومياه فضلاً عن تأثيرها في صحة الإنسان.

أولاً – الاستنتاجات

1. توليد الطاقة الكهربائية باستخدام الطاقة الشمسية هي ذات جدوى اقتصادية مقارنة بالطاقة التقليدية حيث تقوم المنظومة بتوليد الكهرباء بقدرة 1000 واط، أي مايعادل 5 أمبير وبكلفة 2 دولار يومياً وهي مجزية مقارنة بمولد كهربائي يعمل بالوقود التقليدي لتوليد الأمبيرات نفسها وبكلفة 6.9 دولاراً يومياً، فبالإمكان إيصال الماء والكهرباء إلى المناطق النائية بتكاليف أقل بكثير من إيصالها إلى تلك المناطق بالطاقة الكهربائية العادية
2. اعتماد الفلاحين والمستثمرين الزراعيين على المولدات في توليد الطاقة الكهربائية بسبب النقص في الكهرباء الوطنية.

3. ارتفاع التلوث البيئي المؤثر في صحة الإنسان والحيوان والنبات نتيجة استخدام المولدات في توليد الطاقة الكهربائية
4. من الممكن الاستثمار في المناطق النائية والأرياف مدة تزيد على 25 سنة، من خلال استخدام الطاقة الشمسية في توليد الطاقة الكهربائية بسبب العمر الطويل للمنظومة.
5. لا تتطلب منظومة الطاقة الشمسية أي صيانة سوى تنظيفها من الأتربة لزيادة كفاءتها
6. إمكانية استخدام أكبر عدد من الأجهزة التي تعمل بالطاقة الشمسية دون الحاجة لبطاريات الخزن مما يقلل الكلفة لارتباط عمل هذه الأجهزة نهائياً كالمضخات الزراعية وجهاز تجفيف الفواكه والخضر وتعقيم التربة وتدفئة المنزل الريفي والبيوت المحمية والطباخ والسخان الشمسي
7. التدفئة بالطاقة الشمسية ذات جدوى اقتصادية، إذ يتطلب تسديد مبلغ 84.0 من الدولار يومياً مقارنة بـ (5.8 دولار) لمنظومة التدفئة العاملة بالنفط.
8. التكاليف الإجمالية لتشغيل أجهزة المنزل التي تعمل بالطاقة الشمسية ذات جدوى اقتصادية، إذ إن الكلفة اليومية لتلك الأجهزة التي تتجاوز عمرها 25 سنة هي (39.2 دولاراً) وهي أرخص من فاتورة الكهرباء.
9. استخدام الطاقة الشمسية مجدٍ للمواقع التي تبعد 600م أو أكثر عن خطوط النقل
10. تكون كلفة منظومات الطاقة الشمسية عالية عند الإنشاء، ولكن تكون ذات جدوى اقتصادية بمنظور المستقبل البعيد لاستخدامها مقارنة بمنظومة توليد الطاقة الكهربائية التي تكون منخفضة الكلفة عند الإنشاء؛ ولكنها ذات تكاليف عالية على المنظور البعيد للاستخدام.

الموازنة بين الصناعات المحلية ونشر تقنيات الطاقة الشمسية

أكدت إدارة الطاقة المستدامة بالبنك الدولي أنه "من الضروري جعل الطاقة المتجددة مجدية من الناحية الاقتصادية وأن البلدان غالباً ما تفرض شروط المحتوى المحلي على شركات تطوير مشاريع الطاقة الشمسية، حتى عندما يضر ذلك بإمكانية الحصول على التمويل الميسر، أو ينطوي على تضارب مع اتفاقيات منظمة التجارة الدولية. ويرى الكثير من البلدان أن خلق الوظائف هدف رئيسي من أهداف إطلاق برامج الطاقة الشمسية إلى جانب التنمية الصناعية.

ومن الضروري أن تدرس البلدان أيضاً سلسلة الإمداد لتحديد المجالات التي يمكن أن تكتسب فيها ميزة تنافسية، على الأقل على المستوى الإقليمي أو المحلي. واخذت تجربة الهند وألمانيا وكيفية أن بلدانهم ركزت على عناصر معينة للحفاظ على قدرتها التنافسية.

دمج الطاقة الشمسية في شبكات الكهرباء على نطاق واسع

تهدف الطاقة الشمسية ذات القدرة التوليدية العالية إلى دمج الطاقة الشمسية المركزة في شبكات الكهرباء الموحدة، لكن هذا يخلق بعض التحديات التي تتفاوت تبعاً لحالة شبكة نقل الكهرباء وتوزيعها في البلد المعني، والطلب على الطاقة فيه. كذلك مصادر الطاقة المختلفة ومرونة القدرة على توليدها، ونوع التقنية الشمسية المفضلة وموقع مصدر الطاقة. وأخيراً، فإن ترابط الشبكات الكهربائية بين مناطق البلد الواحد أو بين البلدان المتجاورة يجب أن تؤخذ في الحسبان.

وبالنسبة للعراق، يهدف دمج الطاقة الشمسية المركزة في شبكات الكهرباء إلى تعزيز أمن الطاقة. كما تساهم في إمداد الكهرباء في فترة الذروة المسائية. ويهدف المشروع في نهاية المطاف إلى تصدير الطاقة إلى الأسواق المراعية للبيئة النظيفة وذات العوائد المرتفعة في بلدان الجوار .

وأظهر تنفيذ المرحلة الأولى من البرنامج الوطني للطاقة الشمسية أن أنظمة الطاقة الكهروضوئية من المحتمل أن تصبح التقنية الشمسية السائدة في الهند، إذ أن تكلفتها منخفضة، ويمكن تطويرها سريعاً. وقد حفز هذا الأمر الحكومة على وضع تدابير لتعزيز الاندماج بما في ذلك شبكات الربط لنقل الكهرباء، ومُحوّلات كهرباء جديدة، وتطبيقات الشبكات الذكية لتحسين أداء الشبكات الشمسية المُصغرة بمعزل عن الشبكة العامة الرئيسية.

متطلبات تطوير مشاريع واسعة النطاق للطاقة الشمسية

الافتقار إلى القدرات المحلية يمثل حاجزاً دائماً أمام تطوير المشاريع الشمسية. ومن الضروري وضع برامج تعليمية لبناء القدرات المحلية اللازمة لضمان النجاح. فضلاً عن ذلك، فإن التشاور ومشاركة كل أصحاب المصلحة الرئيسية ومنهم المجتمع المدني من العوامل المهمة، وكذلك عملية ترسيه التراخيص التي يجب أن تأخذ في الحسبان الحقوق الخاصة بالأراضي. ففي الهند، على سبيل المثال، قفزت قيمة الأرض خمسة أضعاف في مناطق غنية بإمكانياتها الشمسية، الأمر الذي أضعف جهود تطوير المشاريع. وقد يتمثل تحد آخر في مسألة كيف يمكن إبلاغ المستثمرين بنتائج رسم خرائط الموارد وخطط المشاريع دون إطلاق فورة من المضاربات على الأراضي.

أدوات التمويل وإدارة المخاطر

تستخدم معظم مشاريع الطاقة الشمسية المركزة التمويل المُيسر الذي يتعدّد الاستمرار في الاعتماد عليه في المستقبل. وأحد المهام الأساسية في هذا الشأن خفض تكاليف الطاقة الشمسية حتى يتسنى لها المنافسة في السوق. وأبلغ مشاركون في ورشة العمل أنه في جنوب أفريقيا، يجري تطبيق نهج تمويل مُهيكل على المشاريع لمساعدتها على الانتقال من التمويل الميسر إلى التمويل التجاري. وتقدّم البنوك التجارية في جنوب أفريقيا التمويل لمشاريع الطاقة المتجددة الكبيرة، لكن المخاوف الناجمة عن ارتفاع نسبة انكشاف البنوك قد أدت إلى عزوفها عن القيام بمزيد من الاستثمارات.

وتتيح أدوات تخفيف المخاطر بديلاً للقروض الميسرة، وتحشد التمويل من القطاع الخاص. ويمكن أيضاً استخدام الشراكة بين القطاعين العام والخاص لجعل المشاريع صالحة للتمويل من البنوك.

ثانياً – التوصيات:

- 1 - استخدام الطاقة الشمسية في العراق و في المناطق النائية لتقليل تكاليف الإنتاج الزراعي وبنعكس ذلك على الفلاح المنتج والمستهلك
- 2- دعم الفلاحين من خلال تقديم القروض الميسرة من قبل الدولة لاستخدام الطاقة الشمسية في إدارة مزارعهم واستيفانها منهم بحيث تكون طويلة الأمد مساوية أو أقل من فاتورة الكهرباء التي تدفع شهرياً كما في تجارب بعض الدول المتقدمة مثل ألمانيا

- 3 - تشجيع إجراء البحوث المستفيضة حول استخدام الطاقة الشمسية في المستقبل وتكليفها للجهات ذات العلاقة. 4. الاهتمام بالطاقة المتجددة الأخرى كطاقة الرياح في إدارة وتشغيل المزارع للمناطق النائية
- 5 - تشجيع التعاون مع الدول المتطورة في هذا المجال والاستفادة من خبراتها
- 6 - القيام بمشاريع زراعية من قبل الدولة كنموذج يحتذى به من قبل المستثمرين والفلاحين لإدخال هذه التقنية في الزراعة
- 7- إعفاء معدات الطاقة الشمسية من الضرائب بالنسبة للمصنعين المحليين والمستوردين .
- 8 . تثقيف الفلاحين باتجاه استخدام الطاقة الشمسية من قبل لجان الإرشاد التابعة لوزارة الزراعة وحول أهميتها في الحفاظ على البيئة والتقليل من تكاليف الإنتاج الزراعي
- 9 - إطلاق مشروع وطني من أجل عمل المضخات الزراعية بالطاقة الشمسية لتقليل استخدام الوقود .
- 10 - إقامة الندوات والمؤتمرات العلمية حول موضوع استخدام الطاقة الشمسية في كل القطاعات المعنية بذلك.

محطة وضع طبقات فل اوتوماتيك لخطين



سومونت فل أوتوماتيك
ركيزة ناقل 3 بار
"سرعة 2"، 2400 خلية / ساعة



محطة عمل للتقليم والتأطير



محطة عمل لأعمال الفحص والقياس
وامض "بيرجر"





بي في - ثرم تعمل أفضل إستخدام للطاقة الشمسية

بالأداء الوظيفي الثنائي فإن الوحدة المدمجة بي في - ثرم تقدم أحدث ما توصلت إليه التكنولوجيا لتلبي النداء المتزايد على بدائل توليد الطاقة الصديقة للبيئة والفعالة. وفي نحن نريد تلبية الطلب المتنامي بحزمة بي في - ثرم الجديدة وجعل الحياة أسهل لعملائنا. وبالإضافة إلى وحدات بي في - ثرم وأطقم التركيب بما في ذلك وحدات التخزين فإن الحزمة تعرض كل شيء هناك حاجة له من أجل التركيب والتشغيل السهل لنظام بي في - ثرم. والحزمة متوفرة بأحجام مختلفة لإرضاء المتطلبات الفردية.

الضمان

بي في سثيرم هو المنتج الألماني الأعلى جودة موافي عام 2008 جاز على الجائزة الوطنية الألمانية لخدمات الإبتكار المميز لقطاع الحرف والتجارة. وضمان 5 سنوات على المنتج وضمان 25 سنة على الأداء يضمن إستثماركم.



نرسم المستقبل معاً
المائيا

فريق هائل: بي في - ثرم والمضخة الحرارية

توليفة بي في - ثرم والمضخة الحرارية تم تصميمها للعمل مع طاقة الحرارة الجوفية في نطاق درجة حرارة منخفضة هي فعالة جداً وتمهد الطريق لتكنولوجيا طويلة الأمد. والإمكانات المقدمة من قبل توليفة متنوعة ومبتكرة - على سبيل المثال, من أجل زيادة معادل أداء المضخة الحرارية.

نموذج للإستخدام: مضخة حرارة المياه المالحة مع مجمعات أرضية

المشكلة الشائعة التي تواجه مضخات حرارة المياه المالحة (لأن الموقع صغير جداً / أو المجمعات الأرضية تم تصميمها بشكل صغير جداً) هي التجمدات الأرضية في كل شتاء. بي في - ثرم تساعد على حل المشكلة عن طريق تسخين التربة من خلال دائرة المياه المالحة.

نموذج للإستخدام: المضخة الحرارية للمياه الجوفية

المياه الجوفية أيضاً يمكن تسخينها, وبالتالي زيادة معادل الأداء للمضخة الحرارية. وفي حالة المياه الجوفية الراكدة, بي في - ثرم تمكن أيضاً من تخزين الحرارة من الصيف في المياه الجوفية.

نموذج للإستخدام: مضخة حرارة المياه المالحة بمسابر عميقة

مضخات حرارة المياه المالحة المستخدمة بالدمج مع المسابر العميقة هي المضخات الحرارية الأكثر فعالية حيث أن معظم طاقة

الحرارة الجوفية مشتقة من تلك الثقوب المحفورة. ويمكن أيضاً استخدام التسخين المسبق في هذه الحالة. وفي ظل ظروف معينة من الممكن أيضاً تخزين الحرارة المتولدة في الصيف من قبل وحدات بي في - ثرم في عمق التربة من أجل الإستخدام الفعال للطاقة في الشتاء.

الحزم العملية الكاملة لتلبية كل المتطلبات

بالأداء الوظيفي الثنائي فإن الوحدة المدمجة بي في - ثرم تقدم أحدث ما توصلت إليه التكنولوجيا لتلبي النداء المتزايد على بدائل توليد الطاقة الصديقة للبيئة والفعالة. نحن نريد تلبية الطلب المتنامي بحزمة بي في - ثرم الجديدة وجعل الحياة أسهل لعملائنا. وبالإضافة إلى وحدات بي في - ثرم وأطقم التركيب لغاية وبما في ذلك وحدات التخزين فإن الحزمة تعرض كل شيء هنالك حاجة له من أجل التركيب والتشغيل السهل لنظام بي في - ثرم. والحزمة متوفرة بأحجام مختلفة لإرضاء المتطلبات الفردية

حل مبتكر لمشكلة مادية

بالقدر الذي تكون فيه أبرد بالقدر الذي يمكن فيه للوحدات كهروضوئية توليد كمية أكبر. وهذا يمثل مشكلة خاصة عند التعرض لدرجات حرارة عالية في الصيف. فزيادة درجة حرارة الخلايا الشمسية بمقدار 1° م يقلل الأداء بما يصل إلى 0.5%. وهذا يعني إنخفاض في الكفاءة. لذلك يبدو من المستحسن تبريد الوحدات لكي يتم تحسين الكفاءة. وهذا هو تماماً سر وحدة بي في - ثرم: يتم إستخدام زيت تحويل الحرارة من أجل التبريد - الأداء يتزايد. لكن هناك المزيد: في نفس الوقت يتم إستغلال الحرارة خلال عملية التبريد بحيث يمكن أيضاً إستخدامها - مثلاً لتسخين الماء أو دعم توليد الحرارة.

تقنيتين مدمجتين في وحدة واحدة

وحدة الدمج بي في - ثرم تجمع بنجاح مزايا النظامين المنفصلين السابقين، أنظمة الطاقة الشمسية الحرارية والأنظمة الكهروضوئية. وسائل تحويل الحرارة من أجل تبريد الخلايا الشمسية المتدفقة من خلال الحوض الفولاذي المربوط أسفل الوحدة. والحرارة، التي قد تعوق عادةً كفاءة الوحدة تساعد في هذه الحالة على توفير الطاقة والمال.

ما الذي يتم عمله بالحرارة المتبددة؟

هناك عدة إستخدامات مختلفة من بي في - ثرم وخاصةً في نطاق درجة الحرارة المنخفضة. مثلاً، الحرارة الناتجة التي تتبدد من خلال مبادلات الحرارة في الوحدات المدمجة يمكن إستخدامها لتسخين ماء الشرب أو دعم توليد الحرارة. مشغلي بركة السباحة أيضاً يحصلون على فائدة مميزة من بي في - ثرم، فهي تولد الكهرباء التي تغذي الشبكة العامة أو يتم قيدها بالحساب مقابل فواتير الكهرباء الخاصة بالمشغل. ويتم تسخين البركة عملياً بالمجان.



رقائق تدلر رقائق EVA الخلايا الزجاج إطار مبدلات الرأس البولوي يورثين

الشكل 1 تكوين بي في - ثرم

ماذا يحدث عندما تتوقف المياه عن التدفق؟ إذا كان وسيط التبريد (صهريج التخزين / بركة السباحة) قد وصل إلى درجة الحرارة القصوى له فإن مفاتيح التحكم بالطاقة الشمسية تغلق مضخة الطاقة الشمسية، ويتوقف سائل تحويل الحرارة عن التدفق. ومن تلك النقطة فإن بي في - ثرم تحتلف جوهرياً عن مجمع الحرارة الشمسي في سوق التجزئة المعياري، حيث أن هذا النوع المجمع الحراري يقوم بإجماع السائل الساكن بقوة حيث يبدأ

البيانات التقنية	
الطاقة الإسمية	180 و ذ - 190 و ذ
تفاوت الطاقة	+/- 3%
كفاءة المنتج	5 سنوات
ضمان الأداء	25/10 - 80/90 % سنة



بالتبخر في المجمع, والذي بالمقابل يؤثر بقوة على فترة استعمال السائل. وهذا الحال لا ينطبق على بي بي في - ثرم حيث أن درجة حرارة الركود أقل بشكل ملحوظ بأكثر من 100° م. وبقيّة النظام يولد نفس القدر من الكهرباء كنظام كهروضوئي غير مبرد.

طاقة شمسية متولدة حتى في ظروف الثلوج والتجمد هل من الممكن الحصول على مقدار وافر من الكهرباء عند التعرض للثلوج والجليد؟ الوحدات كهروضوئية التقليدية لديها مشكلة مع الثلوج والجليد, لكن الوحدات المدمجة بي بي في- ثرم لا تواجه صعوبة مهما كانت. فنظام التبريد المعقد في وحدة بي بي في - ثرم يستخدم في هذه الحالة لإحماء الوحدات. وبمساعدة المضخة الشمسية يتم ضخ سائل تحويل البرودة من السقف إلى صهريج التخزين, وصهريج التخزين يحتوي على ماء أحمى من سائل التحويل. سائل التحويل يمتص هذه الحرارة في مبدل الحرارة ويتم إعادة ضخه تحت الوحدات. والثلج يذوب وتنتج طبقة منزلقة من السائل والثلوج الغير مرغوب بها تنزلق بسهولة. وبالإعتماد على طبقة الثلوج وحجم النظام فإن العملية بأكملها تستغرق ما بين ساعة إلى ثلاثة ساعات. والوحدات تكون حرة وتستطيع إمتصاص إشعاعات الشمس القيمة مجدداً.



الخصائص الحرارية

درجة حرارة التشغيل	حوالي -20° م إلى 75° م
درجة الحرارة الخاملة	75° م
مخرجات طاقة المجمع	حوالي 55 و/م مربع

مزايا الإستخدام

- زيادة الأداء لغاية 30%
- إزدياد النواتج السنوية بما لا يقل عن 10%
- تسخين بركة السباحة
- بالاندماج مع المضخة الحرارية:
- تخزين الحرارة في التربة
- التسخين المسبق للمياه الجوفية
- تسخين المياه المالحة
- توليد المياه السخنة
- دعم أنظمة التسخين



منتج ذو جودة المانية

تخضع مجموعة – بي في تي " PVT-Series " إلى رقابة جودة صارمة وتتصف بإنجازها المستدام. والجودة العالية لهذه المجموعة مثبتة من قبل تي يو في TUV و أم سي أس MCS و أس آر سي سي SRCC وإعتماد سولار كيمارك.

تفاوت إيجابي فقط

يمكنك الاعتماد على جودتنا لأن تقدم فقط وحدات بتفاوت إيجابي يصل إلى +4.99 واط ذروة (Wp).

كفاءة تصل إلى 30%

هذه الوحدة المدمجة بدرجة حرارة سطح تصل إلى 80° م يمكن تبريدها إلى درجة حرارة تقل عن 20° م في فترة قصيرة جداً من الوقت باستخدام ماء بدرجة حرارة 12° م. وهذا يعادل زيادة في الكفاءة تصل إلى 30 بالمئة.

حرارة مجانية

بالإضافة إلى التركيب السهل جداً فإن المحرك المدمج عن طريق ربط الفولتية الضوئية بالطاقة الحرارية الشمسية يؤدي إلى توفير في المساحة وذو فائدة اقتصادية. إضافة إلى أن الناتج الحراري الممول من خلال تعويض التغذية للفولتية الضوئية.

ضمان 5 سنوات على المنتج

بضمان منتج 5 سنوات على مجموعة بي في تي، كذلك ضمان أداء لمدة 25 سنة فإن الوحدات الكهروضوئية ويوصن تعتبر من ضمن أفضل المكونات المحسوبة والتي يعتمد عليها في الأنظمة الكهروضوئية الفعالة.

دي إي – أيه أم الممتازة (DE-AM)

EN

التقنية العالية الألمانية

وحدات الكهروضوئية الممتازة يتم تصنيعها في مصانعنا في بيسينهورفن في ألمانيا. وطوال 25 سنة من الخبرة الفنية بالإضافة إلى المكونات الفردية المنتقاة ذات الجودة الممتازة المتضمنة فيها.

دورة حياة طويلة ونواتج عالية

الخلايا الشمسية ذات الأداء العالي بكفاءة بوش BOSCH والنواتج الأعلى ودورة الحياة الطويلة لمجموعة الطراز الممتاز. والتجميع ممكن حتى في المناطق الحارة على وجه الخصوص، نظراً لدرجة حرارة الترقيق العالية لأغشية بريدجستون إيفا المستخدمة.

تفاوت إيجابي فقط

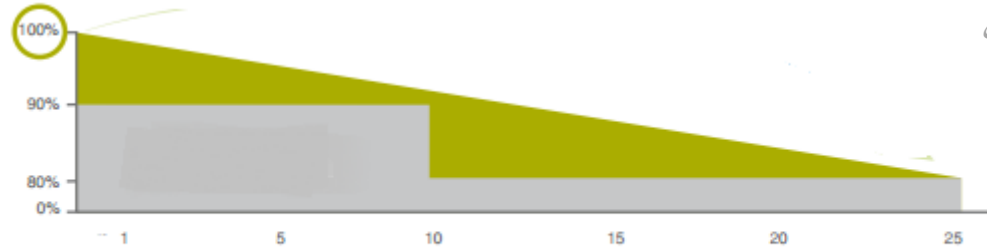
يمكنك الاعتماد على جودتنا لأن ويوصن تقدم فقط وحدات بتفاوت إيجابي يصل إلى +4.99 واط ذروة (Wp).

مناسبة لجميع مناطق حمل الثلوج

إطار الغرفة المجوف 35 ملم المقوى والمطور مجدداً يوفر لوحاتنا ثبات عالي جداً – في جميع أحوال الطقس.

ضمان 10 سنوات على منتجاتنا

بضمان منتج 10 سنوات على مجموعة وحدة ويوصن, كذلك ضمان أداء لمدة 25 سنة فإن الوحدات الكهروضوئية ويوصن تعتبر من ضمن أفضل المكونات المحسوبة والتي يعتمد عليها في الأنظمة الكهروضوئية الفعالة.



قيمة مضافة - ضمان أداء خطي


ضمان متدرج معياري 90% 10 سنوات - 80% 25 سنة
سنوات



دي إي - أيه أم الممتازة DE-AM PREMIUM

عام				
الخلايا	48 (6 x 8) خلايا أحادي البلورية	حجم الخلية	156 x 156 ملم	
الإطار	المونبيوم مؤكسد	الزجاج الأمامي	3.2 ملم زجاج شمسي	
التوصيل	صندوق توصيل مع 3 صمامات ثنائية إتفافية	طول السلك	كبييل شمسي 4 ملم ² , 1000 ملم / 39.37"	
الموصل	متوافق مع MC4	تفاوت الطاقة	صفر إلى +4.99 واط ذروة (Wp)	
البيانات الكهربائية (ظروف الإختبار القياسية "STC"*)				
نوع الوحدة		DE-A190M-P	DE-A195M-P	DE-A200M-P
الطاقة الأسمية	PMPPWp	185	190	195
أقصى طاقة جهد	UMPPV	23.34	23.49	23.80
أقصى طاقة تيار	IMPPA	7.97	8.08	8.30
جهد الدائرة المفتوحة	UocV	29.93	30.01	30.25
تيار الدائرة القصيرة	Isca	8.58	8.68	8.97

15.26	15.09	14.50	14.11	η %	كفاءة الوحدة
البيانات الكهربائية (درجة حرارة خلية التشغيل العادي "NOCT" **)					
145	142	138	134	PMPPWp	الطاقة الأسمية
21.61	21.49	21.21	21.07	UMPPV	أقصى طاقة جهد
27.79	27.72	27.57	27.50	UocV	جهد الدائرة المفتوحة
7.23	7.15	6.99	6.91	ISCA	تيار الدائرة القصيرة
على كثافة إشعاعية 200 و/م ² (1.5 AM, حرارة الخلية 25 °م) 96% من ظروف الإختبار القياسية لكفاءة الوحدة سوف تتحقق.					
= STC = ظروف الإختبار القياسية (1000 و/م ² , 1.5 AM, حرارة الخلية 25 °م)					
= NOCT = درجة حرارة خلية التشغيل الإعتيادي (800 و/م ² , 1.5 AM, سرعة الرياح 1 m/s, درجة حرارة المحيط 20 °م)					
المخططات الفنية			معاملات درجة الحرارة		
			معاملات درجة الحرارة ISC	+0.031% / °م	
			معاملات درجة الحرارة UOC	-0.31% / °م	
			معاملات درجة الحرارة PMPP	-0.44% / °م	
			درجة حرارة خلية التشغيل العادي	48 ± 2 °م	
الحدود					
			الحد الأقصى لجهد النظام	1000ف	
			الحد الأقصى للتيار العكسي	أ 25	
			درجة حرارة التشغيل	-40°م - 90°م	
			الحد الأقصى للحمل	5400 با/م ² = 550 كغم/م ² (75 رطل/قدم مربع)	
			فئة السلامة	2	
الإعتمادات والضمان					
			تي يو في TUV	IEC 61215, IEC 61730, 1703 i.p.	
			ضمان المنتج	10 سنوات	
			ضمان الأداء	25 سنة خطي	
البيانات الميكانيكية					
			الأبعاد (± 1 ملم / 0.03 أنش)	"1.38X"39.21 X "51.8) 35X 996 X1.316	
			الوزن	15 كغم (33.07 رطل)	
تكوين التعبئة					
			الوحدات / الكرتون	30	
			الكرتون / الحاوية	33	



	الوحدات / الحاوية	990
	جميع الأرقام وفقاً لـ DIN EN 50380 التفاوت الطاقة المقدر من صفر إلى +4.99 Wp. جميع المواصفات الأخرى ± 3%.	



الوحدة الكهروضوئية

دي إي سي أم الممتازة (DE-CM)

EN

التقنية العالية الألمانية

وحدات الكهروضوئية الممتازة يتم تصنيعها في ألمانيا. وطوال 25 سنة من الخبرة الفنية بالإضافة إلى المكونات الفردية المنتقاة ذات الجودة الممتازة المتضمنة فيها.

دورة حياة طويلة ونواتج عالية

الخلايا الشمسية ذات الأداء العالي بكفالة بوش BOSCH والنواتج الأعلى ودورة الحياة الطويلة لمجموعة الطراز الممتاز. والتجميع ممكن حتى في المناطق الحارة على وجه الخصوص، نظراً لدرجة حرارة الترفيق العالية لأغشية بريدجستون إيفا المستخدمة.

تفاوت إيجابي فقط

يمكنك الاعتماد على جودتنا لأن ويوصن تقدم فقط وحدات بتفاوت إيجابي يصل إلى +4.99 واط ذروة (Wp).

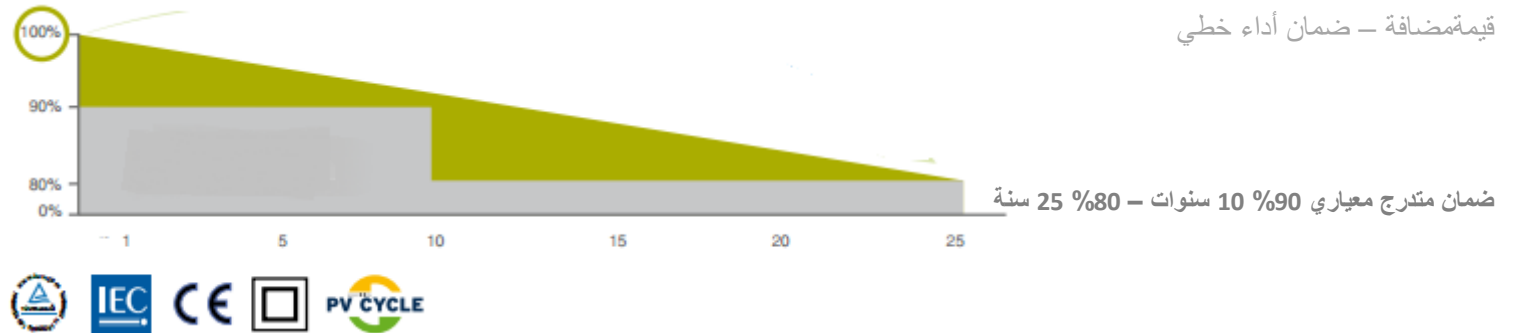
مناسبة لجميع مناطق حمل الثلوج

إطار الغرفة المجوف 35 ملم المقوى والمطور مجدداً يوفر لوحاتنا ثبات عالي جداً – في جميع أحوال الطقس.

ضمان 10 سنوات على منتجاتنا

بضمان منتج 10 سنوات، كذلك ضمان أداء لمدة 25 سنة فإن الوحدات الكهروضوئية ويوصن تعتبر من ضمن أفضل المكونات المحسوبة والتي يعتمد عليها في الأنظمة الكهروضوئية الفعالة.

قيمة مضافة – ضمان أداء خطي



دي إي - أيه أم الممتازة DE-CM PREMIUM

عام				
الخلايا	60 (6 x10) خلايا أحادي البلورية	حجم الخلية	156 x 156 ملم	
الإطار	الموننيوم مؤكسد	الزجاج الأمامي	3.2 ملم زجاج شمسي	
التوصيل	صندوق توصيل مع 3 صمامات ثنائية إلتغافية	طول السلك	كيبيل شمسي 4 ملم ² , 1000 ملم / 39.37"	
الموصل	متوافق مع MC4	تفاوت الطاقة	صفر إلى +4.99 واط ذروة (Wp)	
البيانات الكهربائية (ظروف الإختبار القياسية "STC"*)				
نوع الوحدة		DE-C260M-P	DE-C255M-P	DE-C250M-P
الطاقة الأسمية	PMPPWp	260	255	250
أقصى طاقة جهد	UMPPV	30.71	30.51	30.31
أقصى طاقة تيار	IMPPA	8.47	8.36	8.25
جهد الدائرة المفتوحة	UocV	38.10	38.00	37.90
تيار الدائرة القصيرة	ISCA	9.02	8.92	8.82
كفاءة الوحدة	η %	15.71	15.40	15.09
DE-C245M-P				
245				
30.11				
8.14				
37.80				
8.72				
14.78				
البيانات الكهربائية (درجة حرارة خلية التشغيل العادي "NOCT"**)				
الطاقة الأسمية	PMPPWp	189	185	182
أقصى طاقة جهد	UMPPV	27.70	27.54	27.36
جهد الدائرة المفتوحة	UocV	35.01	34.92	34.82
تيار الدائرة القصيرة	ISCA	7.27	7.19	7.11
178				
27.19				
34.73				
7.03				
على كثافة إشعاعية 200 و/م ² (1.5 AM), حرارة الخلية 25 °م) 96% من ظروف الإختبار القياسية لكفاءة الوحدة سوف تتحقق.				
STC = ظروف الإختبار القياسية (1000 و/م ² , 1.5 AM, حرارة الخلية 25 °م)				
NOCT = درجة حرارة خلية التشغيل الإعتيادي (800 و/م ² , 1.5 AM, سرعة الريح 1 m/s, درجة حرارة المحيط 20 °م)				
معاملات درجة الحرارة		المخططات الفنية		
معاملات درجة الحرارة ISC	0.031+ / % م			
معاملات درجة الحرارة UOC	0.31- / % م			
معاملات درجة الحرارة PMPP	0.44- / % م			
درجة حرارة خلية التشغيل العادي	48 ± 2 م			

الحدود	
الحد الأقصى لجهد النظام	1000ف
الحد الأقصى للتيار العكسي	25 أ
درجة حرارة التشغيل	-40° م - 90° م
الحد الأقصى للحمل	5400 با/م ² = 550 كغم/م ² (75 رطل/قدم مربع)
فئة السلامة	2
الإعتمادات والضمان	
تي يو في TUV	IEC 61215 , IEC 61730 , IEC 61730 i.p. 1703
ضمان المنتج	10 سنوات
ضمان الأداء	25 سنة خطي
البيانات الميكانيكية	
الأبعاد (± 1 ملم / 0.03 أنش)	35 X990 X1.640 ("1.97"/"1.38 X "39.21 X "51.8)
الوزن	18 كغم (39.68 رطل)
تكوين التعبئة	
الوحدات / الكرتون	30
الكرتون / الحاوية	28
الوحدات / الحاوية	840
جميع الأرقام وفقاً لـ DIN EN 50380	
التفاوت الطاقة المقدر من صفر إلى Wp 4.99+. جميع المواصفات الأخرى ± 3%.	

الوحدة الكهروضوئية

مجموعة دي إي سي أم (DE-CM)

EN

التقنية العالية الألمانية

مجموعة دي سي - سي أم يتم تصنيعها في مصانعنا في ألمانيا. وطوال 25 سنة من الخبرة الكهروضوئية، نحن نعرض منتجات تقنية عالية بسعر عادل. والمكونات الفردية المنتقة ذات الجودة الممتازة فقط يتم إستخدامها في جميع وحدات ويوصن دي إي. وهذه الوحدات أيضاً مناسبة على وجه الخصوص للإستخدام في المناطق الحارة نظراً للدرجة العالية من تكامل الغشاء الرقائقي.

تفاوت إيجابي فقط

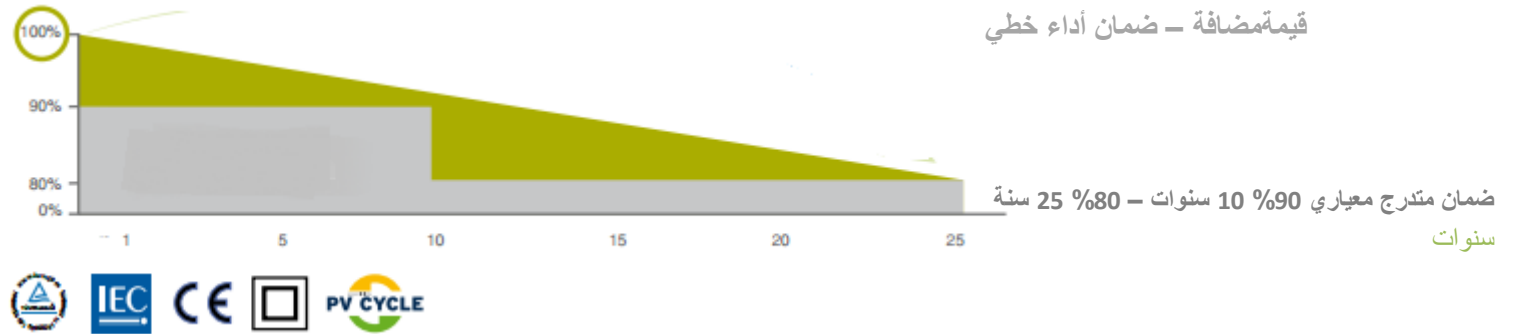
يمكنك الإعتقاد على جودتنا لأن ويوصن تقدم فقط وحدات بتفاوت إيجابي يصل إلى +4.99 واط ذروة (Wp).

مناسبة لجميع مناطق حمل الثلوج

إطار الغرفة المجوف 35 ملم المقوى والمطور مجدداً يوفر لوحاتنا ثبات عالي جداً - في جميع أحوال الطقس.

ضمان 10 سنوات على منتجاتنا

بضمان منتج 10 سنوات على، كذلك ضمان أداء لمدة 25 سنة فإن الوحدات الكهروضوئية ويوصن تعتبر من ضمن أفضل المكونات المحسوبة والتي يعتمد عليها في الأنظمة الكهروضوئية الفعالة.



مجموعة دي إي سي أم DE-CM SERIES

عام			
الخلايا	60 (6 x 10) خلايا أحادي البلورية	حجم الخلية	156 x 156 ملم
الإطار	الموننيوم مؤكسد	الزجاج الأمامي	3.2 ملم (0.13") زجاج شمسي
التوصيل	صندوق توصيل مع 3 صمامات ثنائية إنتغرافية	طول السلك	كيبيل شمسي 4 ملم ² , 1000 ملم / 39.37"
الموصل	متوافق مع MC4	تفاوت الطاقة	صفر إلى +4.99 واط ذروة (Wp)
البيانات الكهربائية (ظروف الإختبار القياسية "STC"*)			

DE-C255M	DE-C250M	DE-C245M	DE-C240M	نوع الوحدة
255	250	245	240	PMPPWp
30.62	30.35	30.10	30.05	UMPPV
8.31	8.24	8.14	8.05	IMPPA
38.10	37.88	37.40	37.15	UocV
8.72	8.66	8.59	8.51	ISCA
15.71	15.40	15.09	14.78	η %
البيانات الكهربائية (درجة حرارة خلية التشغيل العادي "NOCT"***)				
205.92	201.89	197.85	197.85	PMPPWp
37.17	30.99	30.64	30.35	UMPPV
37.72	37.51	37.25	37.00	UocV
6.99	6.94	6.88	6.81	ISCA
على كفاءة إشعاعية 200 و/م ² (1.5 AM, حرارة الخلية 25 °م) 96% من ظروف الإختبار القياسية لكفاءة الوحدة سوف تتحقق.				
STC = ظروف الإختبار القياسية (1000 و/م ² , 1.5 AM, حرارة الخلية 25 °م)				
NOCT = درجة حرارة خلية التشغيل الإعتيادي (800 و/م ² , 1.5 AM, سرعة الرياح 1 m/s, درجة حرارة المحيط 20 °م)				
المخططات الفنية				
معاملات درجة الحرارة				
معاملات درجة الحرارة ISC		0.04+ % / °م		
معاملات درجة الحرارة UOC		0.34- % / °م		
معاملات درجة الحرارة PMPP		0.43- % / °م		
درجة حرارة خلية التشغيل العادي		± 2 °م		
الحدود				
الحد الأقصى لجهد النظام		1000 ف		
الحد الأقصى للتيار العكسي		أ 25		
درجة حرارة التشغيل		40- °م - 90 °م		
الحد الأقصى للحمل		5400 با/م ² = 550 كغم/م ² (75 رطل/قدم مربع)		
فئة السلامة		2		
الإعتمادات والضمان				
تي يو في TUV		IEC 61215, IEC 61730, i.p. 1703		
ضمان المنتج		10 سنوات		
ضمان الأداء		25 سنة خطي		
البيانات الميكانيكية				

	الأبعاد (± 1 ملم / 0.03 أنش)	"1.38 x "39.21 x "51.8) 35 X 990 X 1.640
	الوزن	18 كغم (39.68 رطل)
	تكوين التعبئة	RH35
	الوحدات / الكرتون	30
	الكرتون / الحاوية	28
	الوحدات / الحاوية	840
	جميع الأرقام وفقاً لـ DIN EN 50380	
	التفاوت الطاقة المقدرة من صفر إلى Wp 4.99+ . جميع المواصفات الأخرى ± 3%.	



الوحدة الكهروضوئية

مجموعة دي إي سي بي (DE-CP)

EN

التقنية العالية الألمانية

مجموعة دي سي - سي أم يتم تصنيعها في مصانعنا في بيسينهورف في ألمانيا. وطوال 25 سنة من الخبرة الكهروضوئية، نحن نعرض منتجات تقنية عالية بسعر عادل. والمكونات الفردية المنتقاة ذات الجودة الممتازة فقط يتم إستخدامها في جميع وحدات ويوصن دي إي. وهذه الوحدات أيضاً مناسبة على وجه الخصوص للإستخدام في المناطق الحارة نظراً للدرجة العالية من تكامل الغشاء الرقائقي.

تفاوت إيجابي فقط

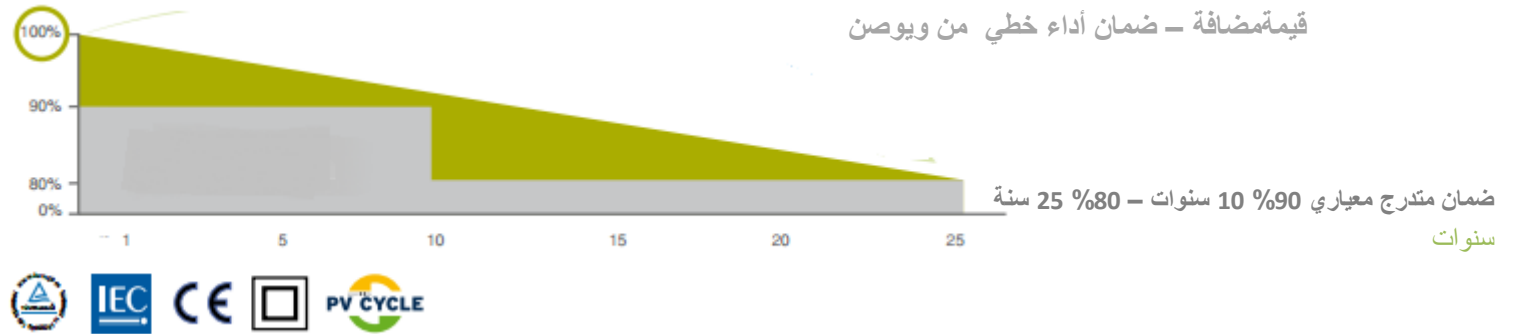
يمكنك الإعتماد على جودتنا لأن ويوصن تقدم فقط وحدات بتفاوت إيجابي يصل إلى +4.99 واط ذروة (Wp).

مناسبة لجميع مناطق حمل الثلوج

إطار الغرفة المجوف 35 ملم المقوى والمطور مجدداً يوفر لوحاتنا ثبات عالي جداً – في جميع أحوال الطقس.

ضمان 10 سنوات على منتجاتنا

بضمان منتج 10 سنوات على مجموعة وحدة ويوصن, كذلك ضمان أداء لمدة 25 سنة فإن الوحدات الكهروضوئية ويوصن تعتبر من ضمن أفضل المكونات المحسوبة والتي يعتمد عليها في الأنظمة الكهروضوئية الفعالة.



مجموعة دي إي سي بي DE-CP SERIES

عام			
الخلايا	60 (6 x10) خلايا أحادي البلورية	حجم الخلية	156 x 156 ملم
الإطار	المومنيوم مؤكسد	الزجاج الأمامي	3.2 ملم (0.13") زجاج شمسي
التوصيل	صندوق توصيل مع 3 صمامات ثنائية إتفافية	طول السلك	كيبيل شمسي 4 ملم ² , 1000 ملم / 39.37"
الموصل	متوافق مع MC4	تفاوت الطاقة	صفر إلى +4.99 واط ذروة (Wp)
البيانات الكهربائية (ظروف الإختبار القياسية "STC"*)			

نوع الوحدة	DE-C255P	DE-C250P	DE-C245P	DE-C240P	
الطاقة الأسمية	255	250	245	240	PMPPWp
أقصى طاقة جهد	30.36	29.98	29.63	29.38	UMPPV
أقصى طاقة تيار	8.40	8.34	8.27	8.17	IMPPA
جهد الدائرة المفتوحة	37.62	37.54	37.45	37.30	UocV
تيار الدائرة القصيرة	8.88	8.84	8.78	8.65	IsCA
كفاءة الوحدة	15.71	15.40	15.09	14.78	η %

البيانات الكهربائية (درجة حرارة خلية التشغيل العادي "NOCT" (**))

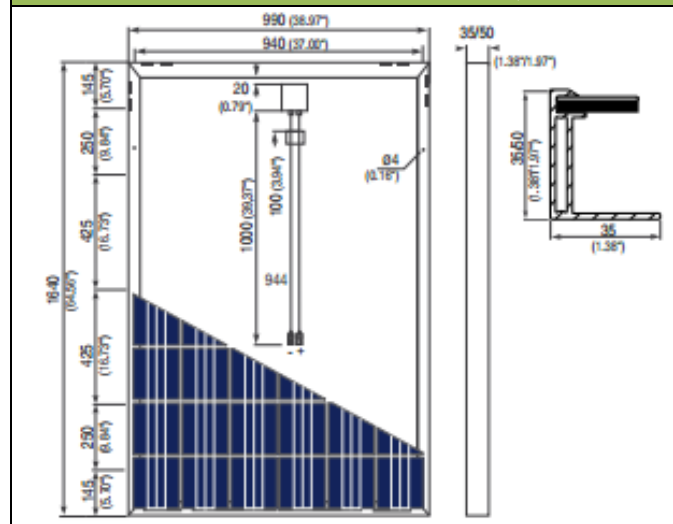
الطاقة الأسمية	205.02	201.00	196.98	192.96	PMPPWp
أقصى طاقة جهد	30.17	29.79	29.44	29.20	UMPPV
جهد الدائرة المفتوحة	37.07	36.99	36.90	36.76	UocV
تيار الدائرة القصيرة	7.10	7.07	7.02	6.92	IsCA

على كفاءة إشعاعية 200 و/م² (1.5 AM, حرارة الخلية 25 °م) 96% من ظروف الإختبار القياسية لكفاءة الوحدة سوف تتحقق.

STC = ظروف الإختبار القياسية (1000 و/م², 1.5 AM, حرارة الخلية 25 °م)

NOCT = درجة حرارة خلية التشغيل الإعتيادي (800 و/م², 1.5 AM, سرعة الرياح 1 m/s, درجة حرارة المحيط 20 °م)

المخططات الفنية



معاملات درجة الحرارة

معاملات درجة الحرارة ISC	0.05+ % / °م
معاملات درجة الحرارة UOC	0.33- % / °م
معاملات درجة الحرارة PMPP	0.45- % / °م
درجة حرارة خلية التشغيل العادي	47 ± 2 °م


الحدود

الحد الأقصى لجهد النظام	1000ف
الحد الأقصى للتيار العكسي	15 أ
درجة حرارة التشغيل	40- °م - 90 °م
الحد الأقصى للحمل	5400 با/م ² = 550 كغم/م ² (75 رطل/قدم مربع)
فئة السلامة	2

الإعتمادات والضمان

تي يو في TUV	IEC 61215, IEC 61730, 1703 i.p.
ضمان المنتج	10 سنوات
ضمان الأداء	25 سنة خطي

البيانات الميكانيكية



الوحدة الكهروضوئية مجموعة سي أن – أيه بي (CN-AP)

EN

معايير الجودة الألمانية

جميع وحدات الكهروضوئية تخضع لمعايير الجودة الصارمة التي لدينا. ومن أجل ضمان ذلك، نحن نقوم باستمرار بمراقبة جميع الشركات المصنعة والموردين في كافة أنحاء العالم الذين يزودون ويوصن بالمنتجات.

تفاوت إيجابي فقط

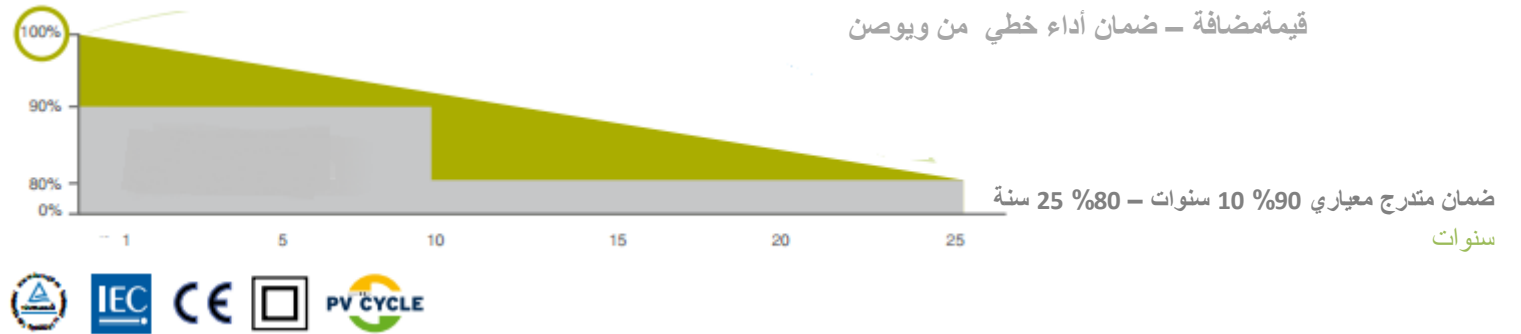
يمكنك الاعتماد على جودتنا لأن ويوصن تقدم فقط وحدات بتفاوت إيجابي يصل إلى +4.99 واط ذروة (Wp).

مناسبة لجميع مناطق حمل الثلوج

نظراً للإطار المجوف 50 ملم (1.9") وكذلك الزجاج المقوى 3.2 ملم (0.13") فإن وحداتنا ذات ثبات عالي جداً في جميع أحوال الطقس.

ضمان 10 سنوات على منتجاتنا

بضمان منتج 10 سنوات على مجموعة وحدة ويوصن, كذلك ضمان أداء لمدة 25 سنة فإن الوحدات الكهروضوئية ويوصن تعتبر من ضمن أفضل المكونات المحسوبة والتي يعتمد عليها في الأنظمة الكهروضوئية الفعالة.



والآن فعلياً نفكر حول مستقبل الجيل القادم. وكعضو كامل في جمعية PV-Cycle نحن نضمن على نطاق كامل إعادة تدويرنا نهاية عمر كل وحدة كهروضوئية تم تركيبها.

مجموعة سي أن - أيه بي CN-AP Series

عام			
الخلايا	60 (6 x 10) خلايا أحادي البؤرية	حجم الخلية	156 x 156 ملم
الإطار	الموننيوم مؤكسد	الزجاج الأمامي	3.2 ملم (0.13") زجاج شمسي
التوصيل	صناديق توصيل مع 3 صمامات ثنائية إلتفافية	طول السلك	كبييل شمسي 4 ملم ² , 1300 ملم / 51.18"

متوافق مع MC4				الموصل
متوافق مع MC4				الموصل
البيانات الكهربائية (ظروف الإختبار القياسية "STC")				
CN-A195P	CN-A190P	CN-A185P	CN-A180P	نوع الوحدة
195	190	185	180	الطاقة الأسمية
24.40	24.20	24.00	23.80	أقصى طاقة جهد
7.98	7.85	7.71	7.56	أقصى طاقة تيار
29.28	29.04	28.80	28.56	جهد الدائرة المفتوحة
8.80	8.65	8.49	8.32	تيار الدائرة القصيرة
14.88	14.50	14.11	13.73	كفاءة الوحدة
البيانات الكهربائية (درجة حرارة خلية التشغيل العادي "NOCT")				
166.89	163.59	159.29	155.70	الطاقة الأسمية
24.19	23.99	23.79	23.59	أقصى طاقة جهد
28.76	28.52	28.28	28.13	جهد الدائرة المفتوحة
n/a	7.12	6.99	6.86	تيار الدائرة القصيرة
على كثافة إشعاعية 200 و/م ² (1.5 AM, حرارة الخلية 25 °م) 96% من ظروف الإختبار القياسية لكفاءة الوحدة سوف تتحقق.				
STC = ظروف الإختبار القياسية (1000 و/م ² , 1.5 AM, حرارة الخلية 25 °م)				
NOCT = درجة حرارة خلية التشغيل الإعتيادي (800 و/م ² , 1.5 AM, سرعة الريح 1 m/s, درجة حرارة المحيط 20 °م)				
المخططات الفنية		معاملات درجة الحرارة		
		معاملات درجة الحرارة ISC	+0.04% / °م	
		معاملات درجة الحرارة UOC	-0.34% / °م	
		معاملات درجة الحرارة PMPP	-0.48% / °م	
		درجة حرارة خلية التشغيل العادي	48 ± 2 °م	
		الحدود		
الحد الأقصى لجهد النظام		1000ف		
الحد الأقصى للتيار العكسي		أ 24		
درجة حرارة التشغيل		-40°م - 90°م		
الحد الأقصى للحمل		5400 با/م ² = 550 كغم/م ² (75 رطل/قدم مربع)		
فئة السلامة		2		
الإعتمادات والضمان				
تي يو في		TUV في IEC 61215, IEC 61730, i.p. 1703		

	10 سنوات		ضمان المنتج
	25 سنة خطي		ضمان الأداء
	البيانات الميكانيكية		
	50/35 x996 X1316 ("1.97/"1.38 X "39.21 X "51.8)		الأبعاد (± 1 ملم / 0.03 أنش)
	15 كغم (33.07 رطل)		الوزن
	RH50	RH35	تكوين التعبئة
	24/20	32/28	الوحدات / الكرتون
	34	34	الكرتون / الحاوية
	748	1020	الوحدات / الحاوية
جميع الأرقام وفقاً لـ DIN EN 50380			
التفاوت الطاقة المقدر من صفر إلى Wp 4.99+. جميع المواصفات الأخرى ± 3%.			



الوحدة الكهروضوئية مجموعة سي أن بي أم (CN-BM) EN

معايير الجودة الألمانية

جميع وحدات الكهروضوئية تخضع لمعايير الجودة الصارمة التي لدينا. ومن أجل ضمان ذلك، نحن نقوم باستمرار بمراقبة جميع الشركات المصنعة والموردين في كافة أنحاء العالم الذين يزودون ويوصن بالمنتجات.

تفاوت إيجابي فقط

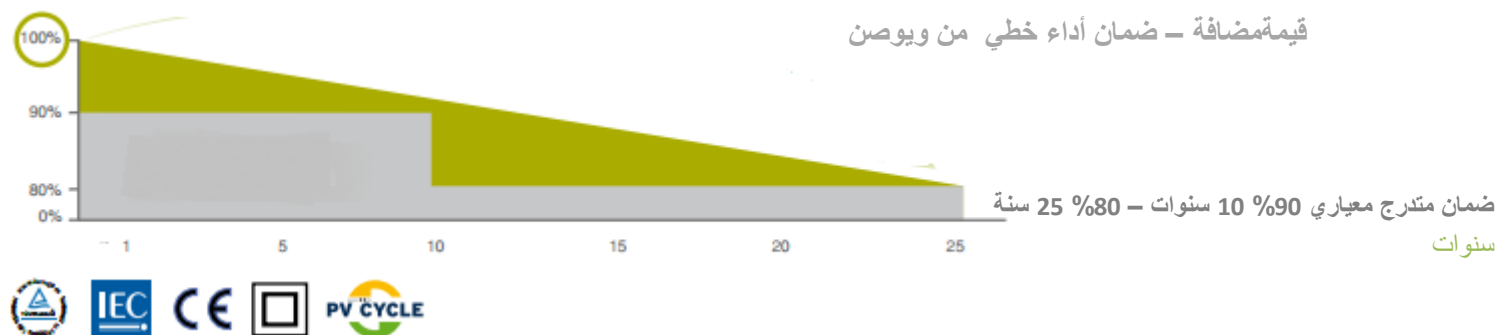
يمكنك الاعتماد على جودتنا لأن ويوصن تقدم فقط وحدات بتفاوت إيجابي يصل إلى +4.99 واط ذروة (Wp).

مناسبة لجميع مناطق حمل الثلوج

نظراً للإطار المجوف 50 ملم ("1.9") وكذلك الزجاج المقوى 3.2 ملم ("0.13") فإن وحداتنا ذات ثبات عالي جداً في جميع أحوال الطقس.

ضمان 10 سنوات على منتجاتنا

بضمان منتج 10 سنوات على مجموعة وحدة ويوصن, كذلك ضمان أداء لمدة 25 سنة فإن الوحدات الكهروضوئية ويوصن تعتبر من ضمن أفضل المكونات المحسوبة والتي يعتمد عليها في الأنظمة الكهروضوئية الفعالة.



والآن فعلياً تفكر ويوصن حول مستقبل الجيل القادم. وكعضو كامل في جمعية PV-Cycle, نحن نضمن على نطاق كامل إعادة تدويرها نهاية عمر كل وحدة ويوصن كهروضوئية تم تركيبها.

مجموعة سي أن جي أم CN-BM Series

عام			
الخلايا	72 (6 x 12) خلايا أحادي البلورية	حجم الخلية	156 x 156 ملم
الإطار	المونوموم مؤكسد	الزجاج الأمامي	3.2 ملم ("0.13") زجاج شمسي
التوصيل	صندوق توصيل مع 3 صمامات ثنائية إنشافية	السلك	كيبيل شمسي 4 ملم ² , 1300 ملم / 51.18" طول
الموصل	متوافق مع MC4	تفاوت الطاقة	صفر إلى +4.99 واط ذروة (Wp)
البيانات الكهربائية (ظروف الإختبار القياسية "STC"*)			

نوع الوحدة	CN-B185M	CN-B190M	CN-B195M	CN-B200M
الطاقة الأسمية	185	190	195	200
أقصى طاقة جهد	36.85	36.89	36.93	36.97
أقصى طاقة تيار	5.02	5.15	5.28	5.41
جهد الدائرة المفتوحة	45.50	45.63	245.74	45.90
تيار الدائرة القصيرة	5.38	5.44	5.49	5.53
كفاءة الوحدة η %	14.49	14.88	15.27	15.67
البيانات الكهربائية (درجة حرارة خلية التشغيل العادي "NOCT" **)				
الطاقة الأسمية	146	150	153	156
أقصى طاقة جهد	36.66	36.70	36.73	36.78
جهد الدائرة المفتوحة	45.13	45.32	45.49	45.71
تيار الدائرة القصيرة	4.21	4.26	4.30	4.35
على كثافة إشعاعية 200 و/م ² (1.5 AM, حرارة الخلية 25 °م) 96% من ظروف الإختبار القياسية لكفاءة الوحدة سوف تتحقق.				
STC = ظروف الإختبار القياسية (1000 و/م ² , 1.5 AM, حرارة الخلية 25 °م)				
NOCT = درجة حرارة خلية التشغيل الإعتيادي (800 و/م ² , 1.5 AM, سرعة الريح 1 m/s, درجة حرارة المحيط 20 °م)				
معاملات درجة الحرارة				
معاملات درجة الحرارة ISC	0.04+ % / °م			
معاملات درجة الحرارة UOC	0.35- % / °م			
معاملات درجة الحرارة PMPP	0.50- % / °م			
درجة حرارة خلية التشغيل العادي	48 ± 2 °م			
الحدود				
الحد الأقصى لجهد النظام	1000ف			
الحد الأقصى للتيار العكسي	12 أ			
درجة حرارة التشغيل	-40 °م - 90 °م			
الحد الأقصى للحمل	5400 با/م ² = 550 كغم/م ² (75 رطل/قدم مربع)			
فئة السلامة	2			
الإعتمادات والضمان				
تي يو في TUV	IEC 61215, IEC 61730, I.P. 1703			
ضمان المنتج	10 سنوات			
ضمان الأداء	25 سنة خطي			
البيانات الميكانيكية				
المخططات الفنية				
<p>The technical drawings show the physical dimensions of the solar panel. The front view shows a total width of 808 mm (31.81 inches) and a total height of 1580 mm (62.2 inches). The panel is divided into two sections of 400 mm height each. The top section has a width of 758 mm (29.84 inches) and a height of 400 mm (15.75 inches). The bottom section has a width of 758 mm (29.84 inches) and a height of 400 mm (15.75 inches). The bottom section is shown with a blue grid pattern. The side view shows a total height of 35/50 mm (1.38/1.97 inches) and a width of 35 mm (1.38 inches). A detail view shows a hole with a diameter of 20 mm (0.79 inches) and a depth of 100 mm (3.94 inches). The hole is located 1300 mm (51.18 inches) from the top edge and 100 mm (3.94 inches) from the side edge. The hole has a diameter of 4 mm (0.16 inches).</p>				

	("1.97"1.38 X "31.8X "62.2) 50/35 x808X1580		الأبعاد (± 1 ملم / 0.03 أنش)
	16 كغم (32.27 رطل)		الوزن
	RH50	RH35	تكوين التعبئة
	24/20	32/28	الوحدات / الكرتون
	28	28	الكرتون / الحاوية
	616	840	الوحدات / الحاوية





الوحدة الكهروضوئية مجموعة سي أن سي بي (CN-CP) EN

معايير الجودة الألمانية

جميع وحدات و الكهروضوئية تخضع لمعايير الجودة الصارمة التي لدينا. ومن أجل ضمان ذلك, نحن نقوم بإستمرار بمراقبة جميع الشركات المصنعة والموردين في كافة أنحاء العالم الذين يزودون ويوصن بالمنتجات.

تفاوت إيجابي فقط

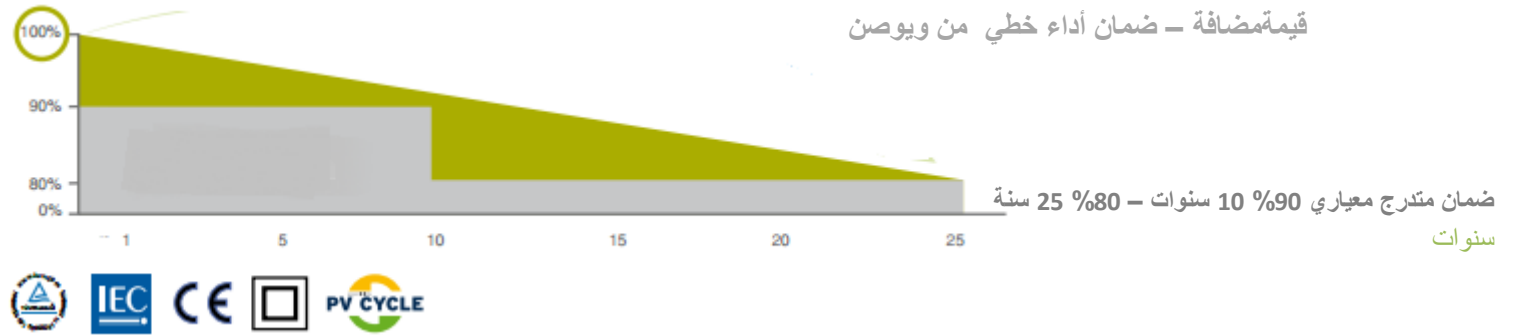
يمكنك الإعتماد على جودتنا لأن ويوصن تقدم فقط وحدات بتفاوت إيجابي يصل إلى +4.99 واط ذروة (Wp).

مناسبة لجميع مناطق حمل الثلوج

نظراً للإطار المجوف 50 ملم (1.9") وكذلك الزجاج المقوى 3.2 ملم (0.13") فإن وحداتنا ذات ثبات عالي جداً في جميع أحوال الطقس.

ضمان 10 سنوات على منتجاتنا

بضمان منتج 10 سنوات على مجموعة وحدة ويوصن, كذلك ضمان أداء لمدة 25 سنة فإن الوحدات الكهروضوئية و تعتبر من ضمن أفضل المكونات المحسوبة والتي يعتمد عليها في الأنظمة الكهروضوئية الفعالة.



والآن فعلياً تفكر حول مستقبل الجيل القادم. وكعضو كامل في جمعية PV-Cycle, نحن نضمن على نطاق كامل إعادة تدويرها نهاية عمر كل وحدة ويوصن كهروضوئية تم تركيبها.

مجموعة سي أن سي بي CN-CP Series

عام					
الخلايا	60 (6 x10) خلايا أحادي البؤرية	حجم الخلية	156 x 156 ملم	الإطار	المونوم مؤكسد
التوصيل	صندوق توصيل مع 3 صمامات ثنائية إنتغرافية	الزجاج الأمامي	3.2 ملم ("0.13") زجاج شمسي	الموصل	متوافق مع MC4
		السلك	كبييل شمسي 4 ملم ² , 1300 ملم / 51.18" طول		
		تفاوت الطاقة	صفر إلى +4.99 واط ذروة (Wp)		
البيانات الكهربائية (ظروف الإختبار القياسية "STC"*)					
نوع الوحدة		CN-C250P	CN-C245P	CN-C240P	CN-C235P
الطاقة الأسمية	PMPPWp	250	245	240	235
أقصى طاقة جهد	UMPPV	31.10	30.41	29.96	29.66
أقصى طاقة تيار	IMPPA	8.09	8.06	8.01	7.92
جهد الدائرة المفتوحة	UocV	37.81	37.52	37.28	36.91
تيار الدائرة القصيرة	ISCA	8.65	8.62	8.58	8.50
كفاءة الوحدة	η %	15.40	15.09	14.78	14.47
البيانات الكهربائية (درجة حرارة خلية التشغيل العادي "NOCT"*)					
الطاقة الأسمية	PMPPWp	184	180	177	173
أقصى طاقة جهد	UMPPV	28.51	28.37	28.11	27.83
جهد الدائرة المفتوحة	UocV	35.29	35.07	34.85	34.63
تيار الدائرة القصيرة	ISCA	6.88	6.85	6.83	6.81
على كثافة إشعاعية 200 و/م ² (1.5 AM, حرارة الخلية 25 °م) 96% من ظروف الإختبار القياسية لكفاءة الوحدة سوف تتحقق.					
STC = ظروف الإختبار القياسية (1000 و/م ² , 1.5 AM, حرارة الخلية 25 °م)					
NOCT = درجة حرارة خلية التشغيل الإعتيادي (800 و/م ² , 1.5 AM, سرعة الريح 1 m/s, درجة حرارة المحيط 20 °م)					
معاملات درجة الحرارة			المخططات الفنية		
معاملات درجة الحرارة ISC	ISC / °م	+0.04%			
معاملات درجة الحرارة UOC	UOC / °م	-0.34%			
معاملات درجة الحرارة PMPP	PMPP / °م	-0.5%			

درجة حرارة خلية التشغيل العادي		48 °م ± 2 °م
الحدود		
الحد الأقصى لجهد النظام		1000ف
الحد الأقصى للتيار العكسي		15 أ
درجة حرارة التشغيل		-40 °م - 90 °م
الحد الأقصى للحمل		5400 با/م ² = 550 كغم/م ² (75 رطل/قدم مربع)
فئة السلامة		2
الإعتمادات والضمان		
تي يو في TUV		IEC 61215 , IEC 61730 , IEC 1703 i.p.
ضمان المنتج		10 سنوات
ضمان الأداء		25 سنة خطي
البيانات الميكانيكية		
الأبعاد (± 1 ملم / 0.03 أنش)		50/35 x990X1640 "39.21X "51.8 "1.97/"1.38 X
الوزن		20 كغم (44.09 رطل)
تكوين التعبئة		
RH50	RH35	
24/20	32/28	الوحدات / الكرتون
28	28	الكرتون / الحاوية
616	840	الوحدات / الحاوية
جميع الأرقام وفقاً لـ DIN EN 50380		
التفاوت الطاقة المقدر من صفر إلى +4.99 Wp. جميع المواصفات الأخرى ± 3%.		



PVT-Series مجموعة - بي في تي

عام						
الخلايا	48 (6 x 8) متعددة البلورات	حجم الخلية	156 x 156 ملم	الإطار	بولي يوريثين, أسود	الزجاج الأمامي
التوصيل	صندوق توصيل مع 3 صمامات ثنائية إنتغرافية	السلك	كيبيل شمسي 4 ملم ² , 1300 ملم / 51.18" طول	الموصل	متوافق مع MC4	تفاوت الطاقة
الموصل	متوافق مع MC4	تفاوت الطاقة	صفر إلى +4.99 واط ذروة (Wp)	البيانات الكهربائية (ظروف الإختبار القياسية "STC")		
نوع الوحدة	PVT180	PVT185	PVT190	السطح التقليبي	1305 م مربع (14.046 قدم مربع)	الخصائص الحرارية
الطاقة الأسمية	PMPPWp	180	185	التوصيلات	15 DN	
أقصى نقطة طاقة (MPP) - الجهد	UMPPV	23.80	24.00	قدرة السائل	3.88 1.024 gal	
أقصى نقطة طاقة (MPP) - التيار	IMPPA	7.56	7.71	ضغط النظام	1.5 بار (21.33 رطل) حد أقصى	
جهد الدائرة المفتوحة	UocV	28.56	28.80	إختبار الضغط	2.5 بار (36.26 رطل) حد أقصى	
تيار الدائرة القصيرة	IsCA	8.32	8.49	معدل التدفق لكل وحدة	150-30 I/h 7.9-26.4 gal/h	
كفاءة الوحدة	% η	13.73	14.11	دلتا T	حوالي 5 ك بظروف الإختبار القياسية	
البيانات الكهربائية (درجة حرارة خلية التشغيل العادي "NOCT")	درجة الحرارة التشغيلية					
الطاقة الأسمية	PMPPWp	155.70	159.29	درجة حرارة الركود	75 °م (167 °ف)	حوالي 20 °م إلى 75 °م (-4/167 °ف)
أقصى نقطة طاقة (MPP) - الجهد	UMPPV	23.59	23.79	الكفاءة الحرارية η_o	71.5%	
جهد الدائرة المفتوحة	UocV	28.13	28.28	مخرجات طاقة المُجمِع	حوالي 715 و	
تيار الدائرة القصيرة	IsCA	6.86	6.99	سماكة المبدل الحراري	1.5/0.8 ملم (0.05/0.03")	
على كثافة إشعاعية 200 و/م ² (1.5 AM, حرارة الخلية 25 °م) 96% من ظروف الإختبار القياسية لكفاءة الوحدة سوف تتحقق.						

STC = ظروف الإختبار القياسية (1000 و / م² AM 1.5, حرارة الخلية 25 °م)
 NOCT = درجة حرارة خلية التشغيل الإعتيادي (800 و / م² AM 1.5, سرعة الريح 1 m/s, درجة حرارة المحيط 20 °م)

معاملات درجة الحرارة		المخططات الفنية
معاملات درجة الحرارة ISC	+0.04% / °م	
معاملات درجة الحرارة UOC	-0.35% / °م	
معاملات درجة الحرارة PMPP	-0.48% / °م	
درجة حرارة خلية التشغيل العادي	± 2 °م 48	
الحدود		
الحد الأقصى لجهد النظام	1000ف	
الحد الأقصى للتيار العكسي	أ 24	
درجة حرارة التشغيل	-40°م - 80°م (-40°ف إلى 167°ف)	
الحد الأقصى للحمل	5400 با/م ² = 550 كغم/م ² (1212.4 رطل)	
فئة السلامة	2	

	الإعتمادات والضمان	
	1703 i.p. ,IEC 61730 ,IEC 61215	تي يو في TUV
	5 سنوات	ضمان المنتج
	25 سنة خطي	ضمان الأداء
	البيانات الميكانيكية	
X "51.7) 20 X (996) 1012 X 1315 ("0.78 X (39.2) "39.8	الأبعاد (2.1 ملم / 0.03 أنش)	
40 كغم (88 رطل)	الوزن	
	الشركة المصنعة / الموزع / اللوجستيات / الأكاديمية	
	جميع الأرقام وفقاً لـ DIN EN 50380 التفاوت الطاقة المقطرة من صفر إلى +4.99 Wp. جميع المواصفات الأخرى ± 3%.	

مجموعة دي إي - سي الوحدة الكهروضوئية أم (DE- CM)



معايير الجودة الألمانية

جميع وحدات الكهروضوئية تخضع لمعايير الجودة الصارمة التي لدينا. ومن أجل ضمان ذلك, نحن نقوم باستمرار بمراقبة جميع الشركات المصنعة والموردين في كافة أنحاء العالم. وكل خبرتنا الفنية طوال 25 عاماً بالإضافة إلى المكونات الفردية المنتقاة ذات الجودة الممتازة التي يتم دمجها معاً. وهذه الوحدات أيضاً مناسبة على وجه الخصوص للاستخدام في المناطق الحارة نظراً للدرجة العالية من تكامل الغشاء الرقائقي.



تفاوت إيجابي فقط

يمكنك الاعتماد على جودتنا لأن
نقدم فقط وحدات بتفاوت إيجابي
يصل إلى 4.99+ واط ذروة (Wp).

مناسبة لجميع مناطق حمل الثلوج

إطار الغرفة المجوف 35 ملم
المقوى والمطور مجدداً يوفر
لوحاتنا ثبات عالي جداً - في
جميع أحوال الطقس.

ضمان 10 سنوات على منتجاتنا

بضمان منتج 10 سنوات على
مجموعة, كذلك ضمان أداء لمدة
25 سنة فإن الوحدات
الكهروضوئية و تعتبر من ضمن
أفضل المكونات المحسوبة والتي
يعتمد عليها في الأنظمة
الكهروضوئية الفعالة.





الوحدة المدمجة

بي في - ثرم 2.0 أحادية البلورية

التقنية العالية الألمانية

وحدات المدمجة بي في - ثرم يتم تصنيعها في ألمانيا. وطوال ما يزيد عن 25 سنة من الخبرة في وحدات الطاقة الشمسية، نحن نقدم منتجات تقنية عالية بأسعار عادلة. وفي جميع وحدات ويوصن يتم استخدام فقط المكونات الفردية المنتقاة ذات الجودة العالية.

تفاوت إيجابي فقط

يمكنك الاعتماد على جودتنا لأن ويوصن تقدم فقط وحدات بتفاوت إيجابي يصل إلى +5 واط ذروة (Wp).

كفاءة تصل إلى 30%

هذه الوحدة المدمجة بدرجة حرارة سطح تصل إلى 80° م يمكن تبريدها إلى درجة حرارة تقل عن 20° م في فترة قصيرة جداً من الوقت باستخدام ماء بدرجة حرارة 12° م. وهذا يعادل زيادة في الكفاءة تصل إلى 30 بالمئة.

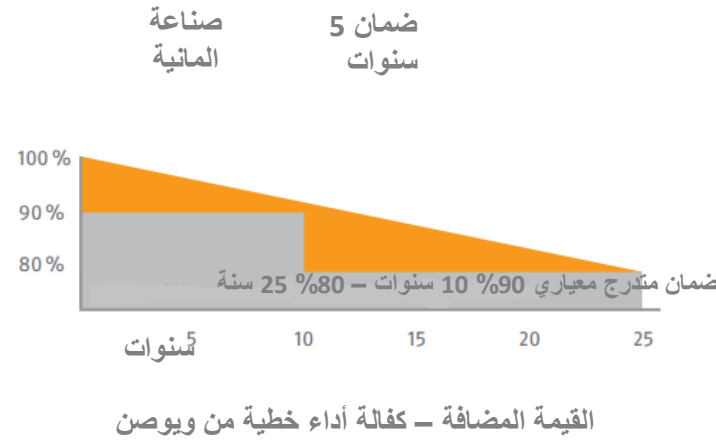


حرارة مجانية

بالإضافة إلى التركيب السهل جداً فإن المحرك المدمج عن طريق ربط الفولتية الضوئية بالطاقة الحرارية الشمسية يؤدي إلى توفير في المساحة وذو فائدة اقتصادية. إضافة إلى أن الناتج الحراري الممول من خلال تعويض التغذية للفولتية الضوئية.

ضمان 5 سنوات على المنتج

بضمان منتج 5 سنوات على مجموعة بي في تي، كذلك ضمان أداء لمدة 25 سنة فإن الوحدات الكهروضوئية ويوصن تعتبر من ضمن أفضل المكونات المحسوبة والتي يعتمد عليها في الأنظمة الكهروضوئية الفعالة.



عام

حجم الخلية	156 x 156 ملم
الزجاج الأمامي	3.2 ملم زجاج شمسي
السلك	كبييل شمسي 4 ملم ² , 1000 ملم طول
تفاوت الطاقة	صفر إلى +4.99 واط ذروة (Wp)

الخلايا	60 أحادي البلورية (10 x 6)
الإطار	المومنيوم مؤكسد
التوصيل	بلاستيك, IP65, ثنائية الإتفاية
الموصل	متوافق مع MC4

المواد الكهربائية (ظروف الإختبار القياسية "STC")

نوع الوحدة	DE-C255M	DE-C250M	DE-C245M		
الطاقة الأسمية	255	250	245	PMPPWp	
أقصى نقطة طاقة (MPP) - الجهد	30.62	30.35	30.10	UMPPV	
أقصى نقطة طاقة (MPP) - التيار	8.31	8.24	8.14	IMPPA	
جهد الدائرة المفتوحة	38.10	37.88	37.40	UOCV	
تيار الدائرة القصيرة	8.72	8.66	8.59	ISCA	
كفاءة الوحدة	15.71	15.40	15.09	η %	

18.84	18.63	18.43	% η	كفاءة الخلية
-------	-------	-------	----------	--------------

المواد الكهربائية (درجة حرارة خلية التشغيل العادي "NOCT" (**))

DE-C255M	DE-C250M	DE-C245M		نوع الوحدة
205.92	201.89	197.85	PMPPWp	الطاقة الاسمية
31.17	30.99	30.64	UMPPV	أقصى نقطة طاقة (MPP) - الجهد
37.72	37.51	37.25	UOCV	جهد الدائرة المفتوحة
6.99	6.94	6.88	ISCA	تيار الدائرة القصيرة

معاملات درجة الحرارة

معاملات درجة الحرارة ISC	+0.04% / ك
معاملات درجة الحرارة UOC	-0.34% / ك
معاملات درجة الحرارة PMPP	-0.43% / ك
درجة حرارة خلية التشغيل العادي (NOCT)	48 ± 2 م

الحدود

الحد الأقصى لجهد النظام	600ف/1000ف
الحد الأقصى للتيار العكسي	15 أ
درجة حرارة التشغيل	-40° م - 90° م
الحد الأقصى للحمل	5400 با/م ² = 550 كغم/م ² (75 رطل/قدم ²)
فئة السلامة	2

الإعتمادات والضمان

تي يو في TUV	IEC 61730 , IEC 61215 , I.P. 1703
ضمان المنتج	10 سنوات
ضمان الأداء	25 سنة خطي

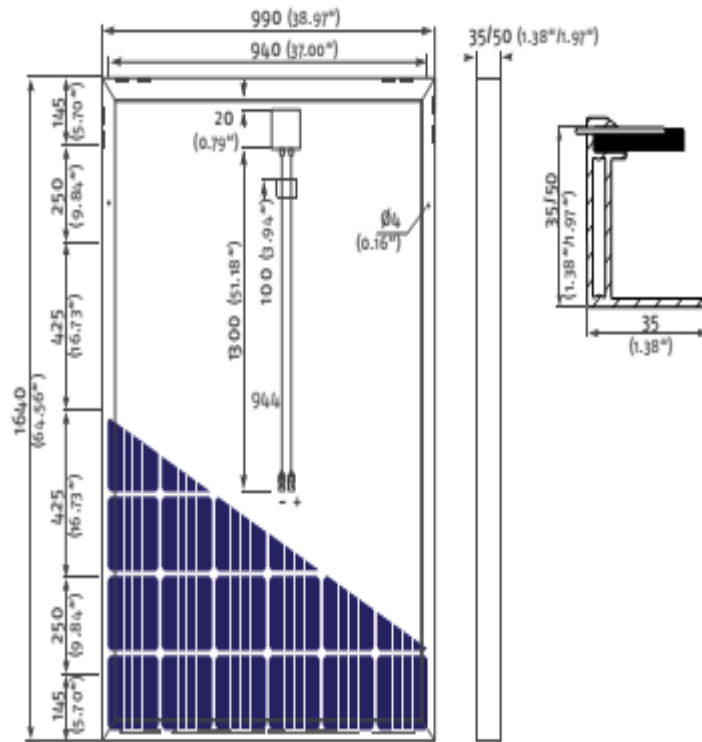
المواد الميكانيكية

الأبعاد	1640 x 990 x 35 مليم ± 1 مليم
	64.56 x 38.97 x 1.38 انش ± 0.03 انش
الوزن	18 كغم / 39.68 رطل

تكوين التعبئة

	35 مليم
--	---------

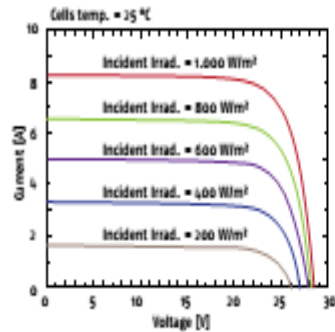




	30	الوحدات / الكرتون
	28	الكرتون / الحاوية
	840	الوحدات / الحاوية

جميع الأرقام وفقاً لـ DIN EN 50380

التفاوت الطاقة المقدرة من صفر إلى +4.99 Wp. جميع المواصفات الأخرى $\pm 3\%$.
 على كثافة إشعاعية 200 و/م² (1.5 AM, حرارة الخلية 25 °م).
 96% من ظروف الإختبار القياسية لكفاءة الوحدة سوف تتحقق.
 * ظروف الإختبار القياسية (1000 و/م², 1.5 AM, حرارة الخلية 25 °م)
 ** درجة حرارة خلية التشغيل الإعتيادي (800 و/م², 1.5 AM, سرعة الريح 1 m/s, درجة حرارة المحيط 25 °م)



Production capacity 5000

Product Nr.	Part	Supplier	Quantity	Unit	Price/ Unit	Required ammount	Price/ Module	Capital Requirement	Delivery time	Term of Payment	Minimum order Quantity	Comments
390030	Glass	Wujiang CSG Glass Co.,LTD	1.61	m ²	€ 4.64	8,050	€ 7.470	37,352.0 €	3 weeks after L/C / CIF		20' container 14 pallet 1680 pieces	3 container per month (5040 Pc.)
390050	EVA	Bridgestone Industrial Limited	3.22	m ²	€ 1.60	16,100	€ 5.152	25,760.0 €	4 weeks / CIF		20' container 400 m roll / 60 rollen	1 container per 3 months 21 roll per month
390060	Cells	Qcells (Malaisia)	60	Piece	€ 1.15	300,000	€ 68.850	344,250.0 €				
390070	Cell Connector	Brucker-spaleck GmbH	30	m	€ 0.042	150,000	€ 1.260	6,300.0 €	4 weeks / EXW		Pallet 429 roll a350 m	150000 m per month
390090	String Connector	Brucker-spaleck GmbH	1.8	m	€ 0.17	9,000	€ 0.304	1,521.0 €	4 weeks / EXW		Pallet 129 roll a70 m	129 roll per month
390080	Flux	Eurotool	0.036	Liter	€ 5.25	180	€ 0.189	945.0 €	4 weeks / CIF		Pallet 600 Liter	600 Liter per 3 months
390040	Backsheet Foil	Krepel Group	1.66	m ²	€ 4.62	8,300	€ 7.669	38,346.0 €	4 weeks / FCA		Pallet 56 roll 150 m	8400 m per month
390100	Embedded Label	cab Produkttechnik	1	Piece	€ 0.02	5,000	€ 0.021	104.4 €				
390110	Transfer foil black for embedded Label	cab Produkttechnik	0.015	m	€ 0.04	75	€ 0.001	3.3 €				
390120	Foil between connection rubber	3M Deutschland GmbH	0.62	m	€ 0.58	3,100	€ 0.361	1,807.4 €				
390130	Connection box	TE Connectivity	1	Piece	€ 6.01	5,000	€ 6.010	30,050.0 €				
390140	Silicon für connection box	Biesterfeld, Dow Corning	0.009	Liter	€ 19.71	45	€ 0.177	887.0 €				
390150	Frame tape	tesa SE	5.236	m	€ 0.18	26,180	€ 0.958	4,790.9 €				
390020	Frame cutting long	MesanAluminium	2	Piece	€ 3.50	10,000	€ 7.000	35,000.0 €		L/C		
390022	Frame cutting short	MesanAluminium	2	Piece	€	10,000	€	22,000.0 €		L/C		

					2.20		4.400	€				
390024	Frame corner bracket	MesanAluminium	4	Piece	€ 0.14	20,000	€ 0.560	2,800.0 €				
390160	Power label	schreinerProTech	1	Piece	€ 0.08	5,000	€ 0.082	410.0 €				
390162	Transfer foil black for Power label	schreinerProTech	0.145	m	€ 0.09	725	€ 0.012	62.1 €				
390164	Frame Label	schreinerProTech	2	Piece	€ 0.02	10,000	€ 0.0320	160.0 €				
390166	Transfer foil black for frame lable	schreinerProTech	0.04	m	€ 0.06	200	€ 0.0025	12.4 €				
<p>Starting from an initial capacity of 5000 modules with 260 Wp per month = 1300 kWp, we need approximately 577,500 € for materials and 10,000 € for wages and overheads.</p>							Sum BOM:	€ 110.51				
							+ Sum Excipient BOM:	€ 0.45				
							Total	€ 110.97				
							Mat. Price/ Wp	€ 0.43				
							Total Capital Required	€ 552,561.55				
								€ 0.04				
							Total cost/ Wp	€ 0.47				
							Module type	CP				
							Theoretical Power	275.40				
							Embed losses	2.0%				
		Module Power	269.89									
		Power class	260									
		Cell power	4.59									
		Price	0.25									
		Cell price	1.15									
		Price	0.25									
		Cell Price	1.40									

فريق هائل: بي في - ثرم والمضخة الحرارية
توليفة بي في - ثرم والمضخة الحرارية تم تصميمها للعمل مع طاقة الحرارة الجوفية في نطاق درجة حرارة منخفضة هي فعالة جداً وتمهد الطريق لتكنولوجيا طويلة الأمد. والإمكانيات المقدمة من قبل توليفة متنوعة ومبتكرة - على سبيل المثال, من أجل زيادة معادل أداء المضخة الحرارية.

نموذج للإستخدام: مضخة حرارة المياه المالحة مع مجمعات أرضية

المشكلة الشائعة التي تواجه مضخات حرارة المياه المالحة (لأن الموقع صغير جداً / أو المجمعات الأرضية تم تصميمها بشكل صغير جداً) هي التجمدات الأرضية في كل شتاء. بي في - ثرم تساعد على حل المشكلة عن طريق تسخين التربة من خلال دائرة المياه المالحة.

نموذج للإستخدام: المضخة الحرارية للمياه الجوفية
المياه الجوفية أيضاً يمكن تسخينها, وبالتالي زيادة معادل الأداء للمضخة الحرارية. وفي حالة المياه الجوفية الراكدة, بي في - ثرم تمكن أيضاً من تخزين الحرارة من الصيف في المياه الجوفية.

نموذج للإستخدام: مضخة حرارة المياه المالحة بمسابر عميقة

مضخات حرارة المياه المالحة المستخدمة بالدمج مع المسابر العميقة هي المضخات الحرارية الأكثر فعالية حيث أن معظم طاقة الحرارة الجوفية مشتقة من تلك الثقوب المحفورة. ويمكن أيضاً إستخدام التسخين المسبق في هذه الحالة. وفي ظل ظروف معينة من الممكن أيضاً تخزين الحرارة المتولدة في الصيف من قبل وحدات بي في - ثرم في عمق التربة من أجل الإستخدام الفعال للطاقة في الشتاء.

الحزم العملية الكاملة لتلبية كل المتطلبات

بي في - ثرم تعمل أفضل إستخدام للطاقة الشمسية

بالأداء الوظيفي الثنائي فإن الوحدة المدمجة بي في - ثرم تقدم أحدث ما توصلت إليه التكنولوجيا لتلبي النداء المتزايد على بدائل توليد الطاقة الصديقة للبيئة والفعالة. وفي ويوصن نحن نريد تلبية الطلب المتنامي بحزمة بي في - ثرم الجديدة وجعل الحياة أسهل لعملائنا. وبالإضافة إلى وحدات بي في - ثرم وأطقم التركيب بما في ذلك وحدات التخزين فإن الحزمة تعرض كل شيء هنالك حاجة له من أجل التركيب والتشغيل السهل لنظام بي في - ثرم. والحزمة متوفرة بأحجام مختلفة لإرضاء المتطلبات الفردية.

الضمان

بي في - ثرم هو المنتج الألماني الأعلى جودة من ويوصن. وفي عام 2008 جاز على الجائزة الوطنية الألمانية لخدمات الإبتكار المميز لقطاع الحرف والتجارة. وضمان 5 سنوات على المنتج وضمان 25 سنة على الأداء يضمن إستثماركم.



نرسم المستقبل معاً

المائي 100%

طاقة نظيفة للأجيال

CLEAN ENERGY FOR GENERATIONS



الوحدة المدمجة بي في - ثرم

قائمة القطع

بالإداء الوظيفي الثاني فإن الوحدة المدمجة بي في - ثرم تقدم أحدث ما توصلت إليه التكنولوجيا لتبلي النداء المتزايد على بدائل توليد الطاقة الصديقة للبيئة والفعالة. وفي ويوصن نحن نريد تلبية الطلب المتنامي بحزمة بي في - ثرم الجديدة وجعل الحياة أسهل لعملائنا. وبالإضافة إلى وحدات بي في - ثرم وأطقم التركيب لغاية وبما في ذلك وحدات التخزين فإن الحزمة تعرض كل شيء هنالك حاجة له من أجل التركيب والتشغيل السهل لنظام بي في - ثرم. والحزمة متوفرة بأحجام مختلفة لإرضاء المتطلبات الفردية

قائمة القطع

التغيير على:

De-C 260 P

ducat, QCells, Hydro

قائمة المواد

التاريخ	السعر/التمودج	السعر/الوحدة	الوحدة	الكمية	المورد	الوصف	الجزء
12.03.2013	8.84 يورو	5.50 يورو	2م	1.61	Ducat	زجاج شمسي بحجم C-1634x990x3.2 PV3+2PM	زجاج
06.02.2013	6.66 يورو	2.07 يورو	2م	3.22	برينجستون للصناعة المعنونة	EVA Sky S11, FastCure	EVA
08.04.2013	63.45 يورو	1.06 يورو	قطعة	60	Qcells (ماليزيا)	O6LPT3-G3-200, 4.23Wp	الحلية
08.02.2013	3.50 يورو	23.00 يورو	كع	0.152	جياور وعريف لأعمال المعادن	Sn62Pb36Ag2, 1.8 x 0.15-mm	موصل العلية
19.04.2013	0.19 يورو	5.25 يورو	تر	0.036	Eurotool	Kester 952S	تنقي
08.02.2013	0.61 يورو	16.50 يورو	كع	0.0371	جياور وعريف لأعمال المعادن	Sn62Pb36Ag2, 5.0 x 0.3-mm	موصل ركيزة
25.05.2012	0.02 يورو	0.02 يورو	قطعة	1	Cab produkttechnik	بوليسر بوضوح عالي، مفرج 12x50، 205/76 مم	ملمصق متضمن
25.05.2012	0.00 يورو	0.04 يورو	م	0.015	Cab produkttechnik	غطاء شريط نقل 360م، R71 55م أسود	شريط نقل أسود للملمصق المتضمن
02.04.2013	0.36 يورو	0.58 يورو	م	0.62	3M ألمانيا	EPE رقيق 141 أبيض، 90 ممx620 مم	شريط بين كوابل الموصل
04.12.2012	7.43 يورو	4.62 يورو	2م	1.61	دانفور أوروبا	sw + PPE DUN 1360 -DS148 شمسي	صفحة حلية
08.01.2013	6.01 يورو	6.01 يورو	قطعة	1	TE Connectivity	صندوق ربط سكة Z، قيس PV4، 1.0 متر	صندوق ربط
27.11.2013	0.17 يورو	19.71 يورو	تر	0.009	Biesterfeld, Dow Corning	DC PV 804 أبيض، خرطوش 310 مل	سبايكون لصندوق الربط
15.04.2013	0.96 يورو	0.18 يورو	م	5.236	tesa SE	tesafix 04957، 1000 x 22 مم، أبيض	شريط لاصق للإطار
19.02.2013	7.68 يورو	3.84 يورو	قطعة	2	هيدرو لأعمال الألمنيوم	EN AW 6060 T66، 1640 مم، إطار جانبي طويل	قطع إطار طويل
19.02.2013	4.96 يورو	2.48 يورو	قطعة	2	هيدرو لأعمال الألمنيوم	EN AW 6060 T66، 990 مم، إطار جانبي قصير	قطع إطار قصير
19.02.2013	0.56 يورو	0.14 يورو	قطعة	4	هيدرو لأعمال الألمنيوم	pressblank -EN AW 6060 T66	قطع إطار قوس
27.06.2012	0.08 يورو	0.08 يورو	قطعة	1	schreiner ProTech	TTR ملمصق أبيض، 100 مم x 140 مم	ملمصق الطاقة
27.06.2012	0.01 يورو	0.09 يورو	م	0.145	schreiner ProTech	TTR شريط ملون x 300 -50/22-75، 110 مم	شريط نقل أسود للملمصق الطاقة
30.09.2012	0.03 يورو	0.02 يورو	قطعة	2	schreiner ProTech	ملمصق إطار، PET أبيض، 15x35	ملمصق إطار
30.09.2012	0.002 يورو	0.06 يورو	م	0.04	schreiner ProTech	TTR-X-75-22 fur شريط ملون	شريط نقل أسود للملمصق الإطار
المبلغ الكلي: 111.53 يورو							
+ مبلغ إضافات قائمة الأجزاء: 0.45 يورو							
المبلغ الإجمالي: 111.99 يورو							
سعر المادة/Wp: 0.43 يورو							
الراتب والنفقات الحامسة: 0.10 يورو							
إجمالي الكلفة/Wp: 0.53 يورو							
نوع التمودج							
CP							
الآداء النظري							
Wp 253.80							
الخصائص المتضمنة							
%2.0							
فترة التمودج							
Wp 248.72							
الفترة							
260							
فترة الحلية							
Wp 4.23							
السعر							
Wp/ يورو/ 0.25							
سعر العلية							
1.06 يورو/ حلية							

تعليمات تركيب

تعليمات التركيب سارية على الوحدات التالية:

مجموعة (AP-Series)

مجموعة (AM-Series)

مجموعة سي بي (CP-Series)

مجموعة سي أم (CM-Series)

(أنظر تعليمات التركيب الإضافية)

المحتويات

2	المقدمة
3	معلومات السلامة
4	ملاحظات أخرى
5	التهينة / الميلان / التظليل
6	التهوية / تمديد الأسلاك / التأريض
7	تركيب الوحدة
8	تعليمات التركيب
9	تعليمات تركيب بي في - ثرم (إضافة)
10	تجهيز وحدات بي في - ثرم
11	تحديد مواقع خطافات السقف
12	تركيب وحدة بي في - ثرم
13	قضيب الإيقاف / تكافؤ الجهد الكهربائي
14	تمديد مواسير الوحدة
15	تمديد المواسير الهيدروليكية
16	إختبار الضغط
17	التفكيك / عموميات

الرموز المستخدمة

خطر ! مخاطر الصعق الكهربائي



تحذير: مخاطر تلف المنتج أو الإضرار بالبيئة



يرجى الإنتباه



إخلاء المسؤولية

لا يعطى ضمان وتحمل مسؤولية عن ضرر ينجم عن التركيب الغير صحيح

المقدمة

نشكركم على إختياركم الوحدات الكهروضوئية، كتيب التركيب هذا يحتوي على المعلومات الأساسية للتركيب الكهربائي والميكانيكي التي يجب أن تعرفها قبل تركيب الوحدات الكهروضوئية ويوصن. والإخفاق في الإمتثال قد يؤدي إلى إصابة شخصية وضرر في الممتلكات. فيرجى الإحتفاظ بهذا الكتيب بأمان طيلة حياة المنتج بحيث يمكن الرجوع إليه من قبل المستخدم النهائي.

التعليمات

يرجى التأكد سواءً قبل أو خلال التركيب من إتباع المعايير المطبقة محلياً وأنظمة المباني وقوانين الصحة والسلامة

وبالإضافة إلى أي أنظمة محلية، ينبغي مراعاة المعايير والأنظمة التالية على وجه الخصوص:

تركيبات الفولتية العالية مع فولتيات أسمية تصل لغاية 1000 فولت, جميع الأقسام ذات الصلة, خاصةً T712.	DIN VDE 0100
VDE 0105 T100	VDE 0105 T100
أنظمة الطاقة اللامركزية في المباني	VDI 6012 BI. 2
الأسلاك المعزولة بالمطاط	VDE 0298 T4
تمديد الأسلاك الكهربائية في المباني	DIN 18382
أعمال النجارة والهيكلة الخشبية	DIN 18334

تغطية السقف ومنع التسرب من السقف	DIN 18338
التمديدات الصحية	DIN 18339
الواجهات	DIN 18351
السقالات	DIN 18451
إفترضات الحمل لدعم الهياكل	DIN 1055
الحماية من الصواعق	VDE 0185
مراقبة أداء النظام الكهروضوئي	DIN EN 61724
القاطع الأتوماتيكي للأنظمة الكهروضوئية	DIN V VDE V 01261-1

- أنظمة تجارة التسقيف الألمانية
- متطلبات التوصيل التقنية (TAB) من أجل توصيل شبكة الجهد المنخفض لمرافق الطاقة
- أنظمة VDEW لأنظمة توليد الطاقة الداخلية في شبكة الجهد المنخفض

أنظمة منع الحوادث الصادرة عن (جمعيات تأمين مسؤولية صاحب العمل)

الأنظمة العامة	BGV A1
الأنظمة الكهربائية والمعدات	BGV A2/A3
أعمال البناء (معدات الحماية الشخصية ضد السقوط من الأماكن المرتفعة)	BGV C22
السلالم والدرجات	BGV D36

يرجى الإنتباه



المعايير والأنظمة المدرجة هي مجرد نماذج مختارة. والقائمة لا تدعي أنها مكتملة (التعديل الأخير في 2011/08).

معلومات السلامة

كتيب التركيب معد خصيصاً للحرفيين المؤهلين. ويجب إتباع أنظمة وإجراءات الصحة والسلامة الواجبة التطبيق (في ألمانيا, BGV A1 ,cf. BGV A2 ,BGV C22). ونحن لا نتحمل أي مسؤولية عن التركيبات التي تقوم بها بنفسك ونحن نوصي بشدة أن تقوم بتعيين مؤسسة مرموقة.

خطر !

الصدمة الكهربائية

- توصيل عدة وحدات في مجموعة يؤدي إلى إضافة في الجهد والتعرض للخطر.
- لا تقم بإدخال قطع موصلة كهربائياً في التوصيلات.
- لا توائم وحدات الطاقة الشمسية وتمديدات الأسلاك مع التوصيلات الرطبة.
- تأكد من العمل بأدوات جافة وفي ظروف عمل جافة.

العمل في الأجزاء النشطة

عند العمل في التمديدات السلكية, إستخدم وألبس معدات حماية (أدوات عازلة, قفازات عازلة, ...الخ).



تحذير !

التقوس الكهربائي

الوحدات تولد تيار مباشر (DC) عندما تتعرض إلى الضوء. وعند قطع دائرة مغلقة قد يتولد تقوس خطر. فلا تقطع أي أسلاك نشطة.

التركيب الآمن

لا تقم بأعمال التركيب في الرياح الشديدة. إعمل على حماية نفسك والأشخاص الآخرين ضد السقوط, وأعمل على حفظ مواد العمل ضد السقوط, وتأكد من لبنة العمل الآمنة من أجل منع الحوادث.

الحماية من الحريق / الحماية من الانفجار

لا يجب تركيب الوحدات بالقرب من الغازات سريعة الإشتعال أو الأبخرة أو الرماد (مثل محطات تعبئة الوقود, صهاريج الغاز, معدات رش الدهان). ويجب إتباع تعليمات السلامة لمكونات الأنظمة الأخرى. وتأكد من الإمتثال للمعايير المحلية وأنظمة البناء وأنظمة منع الحوادث خلال التركيب. والتركيب السقف يجب نصب الوحدات على مادة قاعدة مقاومة للحريق.



إنتباه !

لا تستخدم وحدات متضررة. ولا تقم بتفكيك الوحدات ولا تقم بإزالة أي قطع لوحات أسماء تم وضعها من قبل الشركة المصنعة. ولا تستخدم الدهان أو المواد اللاصقة على الجانب الخلفي ولا تعمل ذلك بأدوات حادة.



ملاحظات أخرى

إزالة التغليف والتخزين السريع

لا تستخدم صندوق التوصيل كمقبض. ولا تضع الوحدات عشوائياً على أرض صلبة أو على زواياها، ولا تضع الوحدات فوق بعضها البعض، ولا تخطو أو تقف على الوحدات، ولا تضع أي أشياء على الوحدات، ولا تقم بالعمل على الوحدات بأدوات حادة، وقم بتخزين الوحدات في مكان جاف.

ظروف محيطية مناسبة

ينبغي مراعاة استخدام الوحدة في ظروف بيئية معتدلة. فيجب أن لا تتعرض الوحدة إلى ضوء مركز. ولا يجب غمر الوحدة في الماء ولا أن تتعرض لبلل متواصل (مثلاً، نوافير). والتعرض للملوحه أو الكبريت (مصار كبريت، براكين) يؤدي إلى خطر التآكل. ولا يجب استخدام الوحدة لأغراض الملاحة البحرية (مثلاً، القوارب) أو السيارات (المركبات). ويجب ان لا تتعرض الوحدة للأحمال الكيماوية الغير عادية (مثلاً، الإنبعاثات من معامل التصنيع. وإذا كانت الوحدات مركبة على إسطبلات، فيجب التأكد من توفر مساحة 3.28 قدم (1 م) لفتحات التهوية، وبصرف النظر عن هذا، لا يجب استخدامهاكلوحة سقف مباشرة على الإسطبلات.

وضع التركيب الملائم

في التوصيلات المسدودة. ويتم استخدام كوابل شمسية أحادية القب بمقطع عرضي ملائم (4 ملم² كحد أدنى) ويمكن استخدام توصيلات ملائمة لتوصيل الوحدات. ويجب ان تكون الكوابل مربوطة بنظام التركيب بواسطة مرابط كيبل مقاومة للأشعة فوق بنفسجية. والكوابل المكشوفة يجب ان تكون محمية ضد أشعة الشمس والتلف من خلال إحتياطات مناسبة (مثلاً، مواسير) وحتى يتم الحد من الفولتيات المنطلقة عن طريق الصواعق الغير مباشرة , يجب تقليل مساحة جميع حلقات التوصيلات إلى الحد الأدنى. تحقق من أن التمديدات السلكية صحيحة (الأقطاب !) قبل البدء بالتوليد.

التنظيف

من ناحية مبدئية، الوحدات لا تحتاج إلى أي تنظيف إذا كانت زاوية الميلان ملائمة (< 15°، تنظيف ذاتي عن طريق المطر). وفي حالة التلوث الشديد نحن نوصي بتنظيف الوحدات بالكثير من الماء (خرطوم) بدون إضافة محاليل تنظيف لكن باستخدام أداة تنظيف ناعمة (إسفنجة). لا تقم بكشط أو فرك الأوساخ إطلاقاً، فإن ذلك قد يؤدي إلى خدوش صغيرة.

الصيانة

نحن نوصي بالتفقد المنتظم للنظام للتأكد من أن:

- جميع التركيبات محكمة الربط وخالية من التآكل.
- التمديدات السلكية موصولة بشكل مضمون ومرتببة بشكل ملائم

تأكد من أن الوحدة تلبى المتطلبات الفنية لكامل النظام. ويجب ان لا ينتج عن مكونات النظام الأخرى أي تأثيرات ميكانيكية او كهربائية سلبية على الوحدة. والوحدات قد تتحني تحت الأحمال العالية. ولهذا السبب لا يجب نصب عناصر تثبيت بحواف حادة أو أدوات حادة أخرى (مثلاً، مرابط الكيبل على أجزاء التجميع لا يجب تركيبها بقرب الجانب الخلفي للوحدة. ومن أجل التوصيل في مجموعة يجب ان تستخدم فقط الوحدات التي لها القيم الأمبيرية. وللتوصيل بشكل مواز يجب فقط استخدام الوحدات التي لها نفس مستويات الفولتية. ولا يجب تشغيل الوحدات بفولتية أعلى من فولتية النظام المسموح بها. والمراد من الفتحة الداخلية لعنصر زاوية الإطار هو تصريف الماء ولا يجب غلقها. ومن حيث وثائق النظام, يجب تدوين الأرقام التسلسلية.

التوصيل الكهربائي

الوحدات مزودة بكوابل وتوصيلان مجمعة من المصنع. فلا تفتح صندوق التوصيل بأي حال. والتوصيلات يجب وصلها فقط في ظروف جافة. وتأكد من تجنب الفجوات

التهيئة والميلان

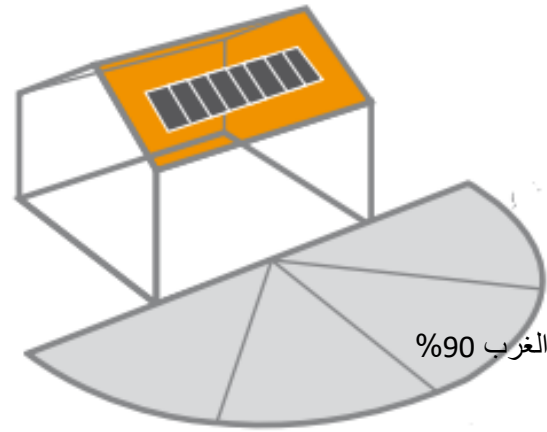
في أوروبا, يجب أن تكون الوحدات مثالياً في مواجهة الجنوب. وفي أوروبا الوسطى تكون زاوية الميلان المثلى للوحدات حوالي 30°. وتكون زاوية الميلان اكثر حدة نوعاً ما في شمال أوروبا وأكثر إنبساطاً نوعاً ما في جنوب أوروبا. والانحراف عن التهيئة والميلان الأمثل سوف يقلل من إنتاجية طاقة النظام. الرسم أدناه يخدم كدليل:

وخالية من التآكل.

- الكوابل خالية من التلف. يرجى أيضاً مراعاة المعايير الواجبة التطبيق.

إخلاء المسؤولية

لا تضمن إي.كيه القدرة التشغيلية وأداء الوحدات إذا كانت التعليمات المتضمنة في معلومات المستخدم الحالية لا يتم الإمتثال لها. وحيث ان الإمتثال لهذا الدليل وشروط وطرق التركيب والتشغيل والإستخدام والصيانة لا يتم تفقدها أو مراقبتها من قبل سولازنتروم الجيو إي.كيه, فإن سولازنتروم الجيو إي.كيه لا تقبل أي مسؤولية عن ضرر ينشأ من خلال الإستخدام الغير مناسب أو التركيب الغير صحيح أو التشغيل أو الإستخدام أو الصيانة. علاوة على ذلك, المسؤولية عن إنتهاكات قانون براءة الإختراع أو حقوق أطراف ثالثة أخرى الناتجة عن إستخدام الوحدات هي مستثناة ما لم نكن مسؤولين تلقائياً بموجب القانون.



الشرق 90%

جنوب شرق 95%

الجنوب 100%

جنوب غرب 95%

الغرب 90%

زاوية الميلان

يمكن إستغلال الطاقة الشمسية بشكل أمثل عندما تسطع أشعة الشمس على ألواح الطاقة الشمسية على الزاوية الصحيحة. عموماً، زاوية الميلان المثلى تعتمد على المواسم، حيث أن الشمس تكون أكثر علو في الصيف أكثر إنخفاض في الشتاء. وحيث ان تركيبات الطاقة الشمسية تستخدم غالباً في الصيف فإن زاوية الميلان المثلى لتركيبات السقف في المانيا هي ما بين 26 إلى 32 درجة. وزاوية ميلان الألواح ينبغي أن تكون أكثر حدة في الشمال وأكثر إنبساطاً في الجنوب.

الزاوية الموصى بها لألواح الميلان الثابت:

زاوية الميلان الثابت	درجة خط العرض
°20 - °16	°10-
°25 - °21	°5-
°30 - °26	مساوية لدرجة خط العرض (45°)
°35 - °31	°5+
°40 - °36	°10+

إنعدام التظليل

تعتبر الوحدة خالية الظل في حالة عدم تغطية الظل لكامل سطحها طوال السنة – أي لا شيء يجلب سطوع أشعة الشمس عليها. وحتى المساحات الصغيرة للظل الجزئي – المتسببه مثلاً عن طريق المداخل وهوائيات السقوف والبنائيات والأشجار (ماذا يحدث عندما تنمو؟) وأعمدة الإنارة – سوف تؤدي إلى منتج أقل. لذلك يجب تركيب الوحدات بحيث يكون الظل بأقل قدر ممكن طوال اليوم، أو من الأفضل حيث لا يوجد ظل على الإطلاق. وعند الضرورة يمكن عمل تحليل للظل باستخدام أداة محاكاة أو جهاز تحليل إرتفاع الطاقة الشمسية.

التهوية من الخلف

مخرجات وحدة الطاقة الشمسية المنتجة من قبل أي شركة مصنعة تنخفض بشكل ملحوظ حين ترتفع درجة حرارة الوحدة. فالتهوية من الخلف تمنع تشكل الحرارة التي تخفض الأداء. وهذا صحيح خاصةً لوحدائنا ذات الغشاء الأسود من الخلف والإطار الأسود. ولهذا السبب, يجب التأكد من وجود مساحة كافية بين الوحدات و سطح السقف خلال النصب من أجل توفير التبريد الكافي للوحدات مع أداة لتعديل تدفق الهواء.

تمديد الأسلاك

يرجى ملاحظة ما يلي عند توصيل النظام:

- **التوصيل الصحيح للأسلاك**
من أجل التقليل من ضغط الفولتية أثناء صاعقة غير مباشرة, إجعل أسطح جميع حلقات التوصيلات أصغر ما يمكن عند التخطيط للتركيب. وتفقد أن النظام موصول بالشكل الصحيح قبل البدء بالتوليد. فإذا كان جهد التفريغ وجهد الدائرة القصيرة أشر إلى إنحراف عن قيمة النقطة المعينة فهذا يعني أن هناك خطأ في توصيل.
- **كيف تقوم بتجميع القابس الموصل بالشكل الصحيح**
قابس التوصيل أقطاب خاصة به. تأكد من ان التوصيل ثابت وانه لا توجد فجوة بين القطعتين. ويجب أن لا يتعرض القابس لمؤثرات خارجية . و عدا عن ذلك فهو سوف يستخدم كموصل كهربائي فقط.
- **إستخدام المواد الملائمة**
إستخدم دائماً الكوابل الشمسية والتوصيلات الملائمة المعدة بشكل محدد للإستخدام الخارجي. وتأكد أن القطع الكهربائية والميكانيكية محفوظة في أفضل وضع. إستخدم كوابل الفجوة المفردة فقط, و إنتقي المقطع العرضي الموصل الملائم حتى تقلل من هبوط الفولتية.

تأريض الوحدة والإطار

نحن نوصي بالتأكد من التأريض الفعال للإطار المعدني للوحدة. فإذا كان نظام حماية البرق الخارجي متوفراً يجب أن يكون نظام الطاقة الشمسية متكاملًا مع مفهوم الحماية ضد الصاعقة المباشرة. ويجب مراعاة المعايير المحلية.

أحمال الثلوج وأحمال الرياح

مقدار حمل الثلوج الأرضية sk في الكيلو نيوتن/ متر مربع في المانيا يعتمد على منطقة حمل الثلوج المعنية وموقع البناية وإرتفاع التضاريس عن مستوى البحر. وحمل الرياح يمكن إيجاده لموقع المشروع بالرجوع إلى خارطة منطقة الرياح والتي تأخذ بالحسبان ظروف الموقع بالإضافة إلى أربعة مواقع رياح. ويمكن استخدام طريقة مبسطة لحساب حمل الرياح للبنىات بطول 25 م. وبالإعتماد على إرتفاع البناية حمل الرياح يعبر عنه كضغط سرعة الريح q في الكيلو نيوتن/متر مربع. ولجعل المواصفات عملية, يمكن قراءة الحد الأقصى لحمل الثلوج الأرضية skzul من القوائم ومقارنته بحمل الثلوج الأرضية المفترض sk. وشروط الموافقة على تركيب الوحدات يتم تليبيتها إذا كان الحد الأقصى لحمل الرياح من القائمة أكبر من مقدار حمل الثلج في موقع التركيب, أي إذا كان $skzul < sk$. وظروف التركيب المفضلة تجعل من الممكن استخدام الوحدات بريح أكبر وقيم حمل ثلوج حسب DIN 1055. ونتائج الحساب كانت أيضاً تستند على DIN 1055-100 التطبيقات على الهياكل (آذار 2001) و DIN 4113 هياكل الألومنيوم

تركيب الوحدة

الأدوات المطلوبة

صندوق 15 أي آر ومفتاح ربط مبسط أو سقاطة ومفتاح سداسي 6 ملم




أو نظام النصب WIOCLICK الجديد + زرادية تفكيك

وضع الألواح



- عند وضع الألواح الشمسية، إعمل على مراعاة الحد الأدنى من المسافة الموصى بها لحافة السقف (أنظر الشكل أدناه).
- أنظمة VDE و VDS تطبق على الحد الأدنى للمسافات عند نصب أو إعادة تهيئة أنظمة الحماية من الصواعق.
 - يُوصى بفجوة 50 سم عن النتوء من أجل تجنب تفكيك بلاط النتوء بشكل لا داعي له.
 - يُوصى بفجوة 20 سم عن المزاريب من أجل تجنب تشكل أفاريز الثلج والسماح بتصريف المياه بشكل مناسب في البالوعة.
 - الحد الأقصى للانحدار 90°
 - الحد الأدنى للانحدار 10°
 - الحد الأقصى لحمل الرياح منطقة 4 = 30 م/ثاني
 - الحد الأقصى لحمل الثلوج ضغط السرعة 0.56 كيلو نيوتن/متر مربع (kN/m^2)
 - $SK = 6$ كيلو نيوتن/متر مربع = 600 كغم/م² (بالاعتماد على إستقرار الطبقة التحتية، نحن نوصي بنظام النصب VARIO)



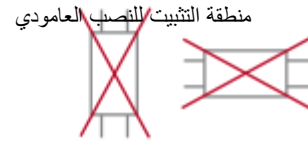
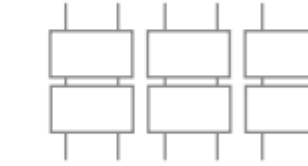
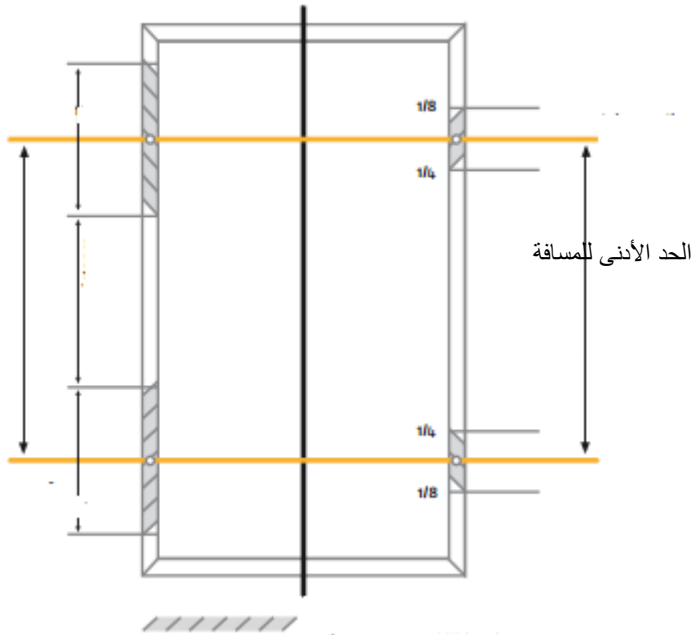
يرجى الإنتباه



يجب أن يتحمل السقف أحمال ثابتة وميكانيكية إضافية. وفي حالة الشك إستشر دائماً المهندس الإنشائي.

تعليمات التركيب

- المخرجات الكهربائية هي نفس الشيء لكل الألواح في التركيب الواحد. وإذا تم وصلها في مجموعة, فإن الألواح التي لها نفس تصنيف التيار فقط,, إن تم وصلها بشكل مواز, يجب إستخدام الألواح التي لها نفس تصنيف الفولتية فقط. وتأكد أن الألواح تتوافق مع المتطلبات الفنية لكامل التركيب. ولا يجب تشغيل الألواح على فولتية أعلى من فولتية النظام المسموح بها.
- لكي يتم تقليل مخاطر الصواعق الغير مباشرة, تجنب خلق حلقات موصلة عند التخطيط للتركيب.
- لا يجب تركيب الألواح كواجهات زجاجية علوية, وتأكد أن نظام النصب بإمكانه تحمل إحمال الرياح والثلوج المتوقعة.
- هطول الأمطار يمكن ان يجري من خلال فتحات خلف الألواح. وتأكد أنها غير مسدودة عند تركيب الألواح.
- الحد الأقصى للحمل على اللوح ينبغي ان لا يتجاوز 5400 نيوتن/متر مربع (N/m^2). ومن أجل منع زيادة الحد الأقصى للحمل يجب الأخذ بالإعتبار العناصر المحلية مثل الرياح والثلوج.
- إذا كانت الألواح موصولة في مجموعة, تأكد أن جميع الألواح لها نفس التهيئة والميلان لمنع الفقدان في المخرجات.
- إمتثل دائماً لتعليمات السلامة للمكونات الإضافية المستخدمة.
- تجنب خطر سقوط الأشياء (مثلاً, الألواح أو الأدوات) عند تركيب الألواح على مكان مرتفع.
- تأكد من عدم وجود غازات قابلة للإشتعال على مقربة من موقع التركيب.
- لا تقم بإداء العمل بنفسك.
- يجب أن تكون الألواح مثبتة بإحكام إلى 4 نقاط كحد أدنى على الطبقة التحتية. ومن الممكن ربطها داخل المناطق المخصصة. ومناطق الربط يمكن إيجادها على طول جوانب الألواح وتوجد ما بين 8/1 إلى 4/1 من طول اللوح يتم قياسها من زاوية اللوح.. وربط الألواح على طول الجوانب القصيرة محظور بشكل عام. وفي حالة تثبيت الألواح في مكان كم الأمام فإن سطح التثبيت على إطار اللوح يجب ان لا يقل عن 135 ملم مربع لكل نفقطة نصب. لا تنقل الألواح وإستخدم قطع نصب مقاومة للتآكل.



منطقة تثبيت للنصب الأفقي

منطقة التثبيت المثلى

قطاعات الدعم الأفقي

قطاعات الدعم العمودي
منطقة التثبيت للنصب الأفقي

المنطقة المطلوبة للربط والدعم

تعليمات التركيب

بي في - ثرم PV-Therm (إضافة)

حيث أن الوحدة المدمجة بي في - ثرم هي تآزر من الوحدة الكهروضوئية والمجمع الحراري الشمسي، فإن هناك تعليمات تركيب خاصة للقطعة الحرارية الشمسية. والجانب الكهربائي لوحدة بي في - ثرم يساوي الوحدات الكهروضوئية التقليدية.



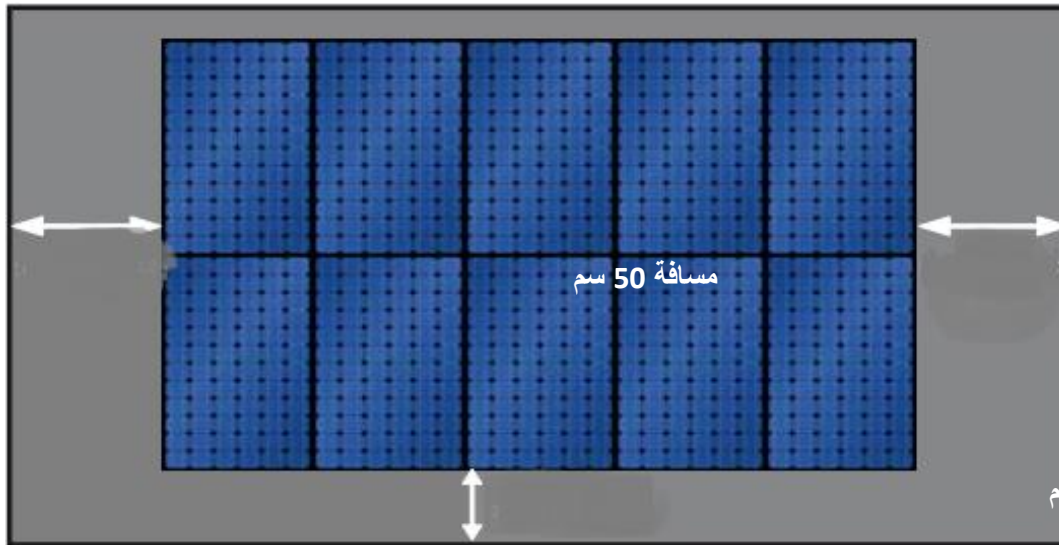
صُنِعَ فِي المانيا

ترتيب وحدات بي في - ثرم

°90	الحد الأقصى للانحدار
°10	الحد الأدنى للانحدار
منطقة 4 = 30 م/ثانية	الحد الأقصى لحمل الرياح
ضغط السرعة 0,56 كيلو نيوتن/متر مربع	
6 = SK كيلو نيوتن/متر مربع = 600 كغم/م ²	الحد الأقصى لحمل الثلوج
(بالاعتماد على إستقرار الطبقة التحتية, نحن نوصي بنظام النصب VARIO)	

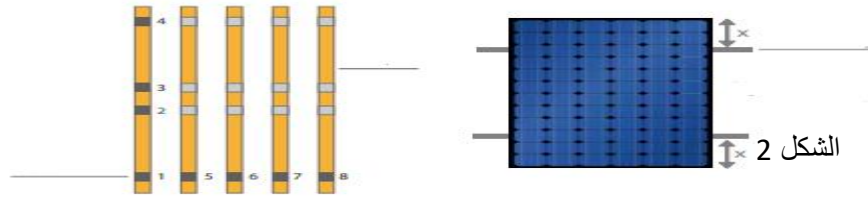
بالمقارنة مع النصب الكهروضوئي التقليدي, يجب التقيد بالحد الأدنى للمسافات التالية لحافة السقف ذي الصلة: (مزيد من المسافة الجانبية بسبب تركيب الأنبوب)

الشكل 1



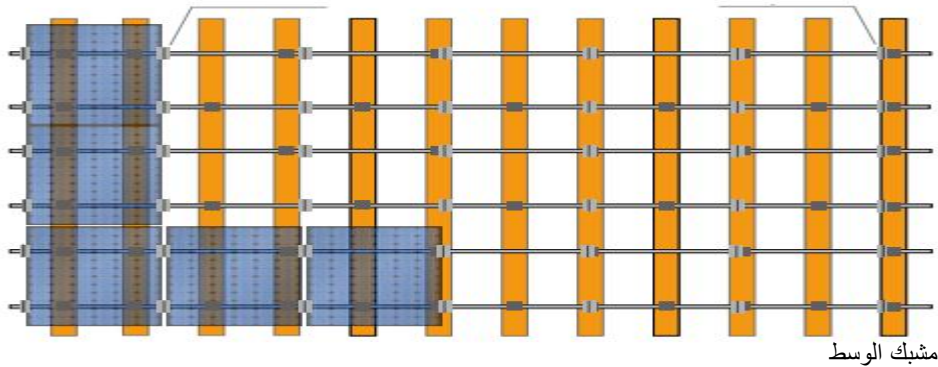
وضع خطافات السقف

- قياس الخطوط والزوايا لكامل حقل الوحدة.
- بعد أن يتم تحديد خطوط الوحدة وتحديد وضع القطاعات المشتركة إبدء بتهيئة الخطافات بعضها فوق بعض بأشكال مستقيمة على يسار أو يمين الرافدة. وبعد ذلك يتم تثبيت السطر الأدنى واحد بعد الآخر بأشكال أفقية. (أنظر الشكل 2)
- بعد ذلك يجب إكمال الخطافات المتبقية. (الترتيب يعتمد على المساحات بين الرافدات)
- يجب ان تتحرك القطاعات المشتركة حوالي 20 – 30 سم من أسفل وأعلى حواف الوحدة ويجب ان لا تبرز أكثر من 50 سم إلى الجانب فوق الخطاف الأخير. يرجى إتباع تعليمات التركيب لأنواع الوحدة المحددة. (أنظر الشكل 2أ)
- ضع المشابك المركزية في الوضع اللازم.



الشكل 2أ

وضع خطافات السقف



- قطاع مشترك
- رافدات
- مسافات
- $X =$ حوالي 20 – 30 سم

خطاف السقف

الشكل 3 مشبك الطرف

- يجب استخدام براغي رأس مدور 10 x 40 ملم لثبيت القضبان على الخطافات حتى تستطيع تركيب الكيبل الأرضي ومشابك الأنبوب.
- قم بموازاة الطبقة التحتية (القضبان) بشكل متسق على مستوى واحد من أجل منع الإجهاد على القطع الطرفية للوحدة ولجعل التركيب أسهل.
- قم بإدخال مشابط الوسط والطرف في وضعهم الملائم على طول القضبان قبل نصب الوحدة. ولتركيب خطافات السقف إتبع الإرشادات ذات الصلة بخصوص منطقة حمل الثلوج لديك.

تركيب الوحدة (يرجى ملاحظة الطلب)

1. تأكد أن قضبان الألومنيوم متسقة بالشكل الصحيح.
(إتبع التعليمات المعطاة)
2. بعد ذلك قم بتركيب قضيب الإيقاف VARIO (الشكل 4, ليس متضمن في التسليم) على الطبقة التحتية باستخدام دعامة النصب وقم بموازاة القضيب السفلي بعناية. (يمكن تفكيك قضيب الإيقاف بعد إتمام تجميع كامل الوحدة).
3. ينبغي وضع أسلاك الكيبل الخيطي وتكافؤ الجهد الكهربائي على سطح السقف, بموجب الخطة المحددة (الشكل 5).
4. قم بتركيب أنابيب التدفق والإرجاع, الممدة تحت الوحدات, بموجب خطة الهيدروليك.
5. خذ دائماً وحدة واحدة فقط خارج الصندوق النقل وعمل على تثبيت واحد تلو الآخر, وأبدأ من الأسفل وأشتغل باتجاه علوي, سطر بعد سطر. (الشكل 3)

إنتباه:

لا تضع الوحدات في الأسفل على قطع النهائية.



6. قم بتمديد الواحادات على الطبقة التحتية. الآن (وليس قبل) إزالة الأغشية البلاستيكية عن الوحدة.

7. قم بإدخال أكامم توصيل في الأعلى والأسفل في تركيبات الوحدة الملقاة. (أنظر تمديد مواسير الوحدة).
8. أنقل المشبك المركزي مع برغي رأس القابس وأدخل الصامولة باتجاه الوحدة الملقاة.
9. بعناية وبالتساوي, إدفع الوحدة التالية إلى الأعلى في مقابلها وبعناية قم بإدخالها في أكامم التوصيل.
10. كن على علم بعمق الإدخال (إذا كان المشبك المركزي مستخدم في كلا الوحدتين).
11. قم بشد المشابك المركزية (18 نيوتن متر).
12. تكون الوحدة الأولى والوحدة الأخيرة من الخط مثبتة من الخارج بمشابط طرفية.
13. تأكد من وجود فراغ 1 سم بين الخطوط الأفقية الفردية.

الشكل 4

قضيب الإيقاف VARIO


- أنصب ووازي بعناية باستخدام زاوية النصب



الشكل 5

تكافؤ الجهد الكهربائي


- قم بشد كابل تكافؤ الجهد الكهربائي على قصيب الألومنيوم الطبقة التحتية



الشكل 6

تتابع الوحدات

- باستخدام زاوية النصب



تمديد مواسير الوحدة

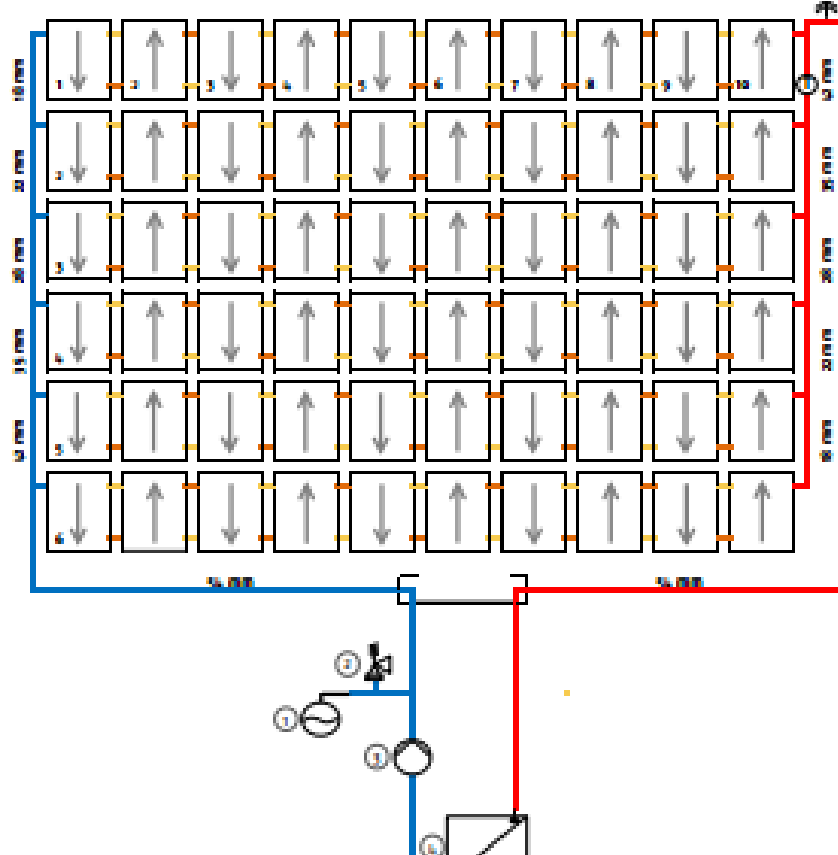
- ينبغي القيام بتمديد المواسير وفقاً لمفهوم تيشلمان "Tichelmann"
- إن كان ذلك غير ممكناً, يجب القيام بالتعويض الهيدروليكي.
- قم بأعمال تمديد المواسير وقطع التركيب المزودة, وفقاً للخطة.
- قم بتمديد أنابيب خطوط الوحدة المفردة على الجانب (أنظر مخطط التوصيل).
- ينبغي تثبيت خطوط الأنابيب مع الطبقة التحتية بمشابك أنابيب.
- يجب بناء فتحة شمسية في مخرج المسار الحار للسطر العلوي.
- يتم إدخال مجس درجة الحرارة في الوحدة, على الجهة المقابلة بواسطة كُم الغمر. (cf. الشكل 7/7أ)

تفاصيل تمديد المواسير الهيدروليكية (الأشكال في الصفحة 15)

- إبحام أنابيب موضحة في الإرشادات ويجب أخذها بالإعتبار بشكل منفرد, إعتماًداً على نوع المعمل.
- متطلبات التوصيل:
 - يُوصى ربط 15 وحدة بي في – ثرم في المجموعة كحد أقصى
 - لغاية وبما في ذلك 6 وحدات في مجموعة, يمكن إستخدام أنابيب توصيل (xsØ) 1.0 x 18 ملم. (أنظر الشكل 7)
 - يجب القيام بعمل خط تدفق الوحدة الأخيرة في المجموعة على التوصيل العلوي.
 -

- تتكون مجموعة التوصيل من:
 - فتحات شمسية وأغطية طرفية وأقواس نصف دائرية وزوايا وقطع T وأكمام غمر وانايبب توصيل أسلاك السقف مع مبدلات.
- مواد إضافية مطلوبة مثل خزان التمدد ومضخة ومبدل حرارة وتخزين إنتقالي أو تخزين ماء خدمات, مادة ضد التجمد ودروع سلامة وأشياء عرضية يجب حسابها إعتياداً على البناية المحددة وليست متضمنة في نطاق التجهيز.
- نسب التدفق الموصى بها:

- بي في - ثرم + تخزين: 45 I/h للوحدة
- بي في - ثرم + مضخة حرارية: أنظر قائمة البيانات للمضخة الحرارية
- بي في - ثرم + حوض: لغية 200 I/h للوحدة



ممر السقف

كم التوصيل (xsØ) 1.0 x 18 ملم
(نحاس / فولاذ مقاوم للصدأ)

كم التوصيل (xsØ) 7.0 x 18 ملم
(نحاس أصفر)

- (1) خزان تمدد غشائي
- (2) صمام أمان
- (3) مضخة
- (4) التحويل لنظام التدفئة

ممر السقف

كم التوصيل (xsØ) 1.0 x 18 ملم
(نحاس / فولاذ مقاوم للصدأ)

- (1) خزان تمدد غشائي
- (2) صمام أمان
- (3) مضخة
- (4) التحويل لنظام التسخين
- (5) صمام السيطرة

إختبار الضغط وتعبئة نظام بي في - ثرم

قائمة البيانات

- يجب القيام بالتعبئة والتنفيس وبدء التشغيل من قبل شركة معتمدة وموافق عليها.
- يجب فحص كامل النظام من أجل الأداء السليم وإنعدام التسربات
- إغسل النظام لمدة لا تقل عن 20 دقيقة للتأكد من أن جميع الهواء قد خرج من الأنابيب بشكل نهائي.
- يجب عمل إختبار ضغط للنظام بالماء / خليط الجليكول أو الهواء.



إنتباه

لا تستخدم الماء فقط لتعبئة وإختبار النظام حيث أن ليس كل الماء يتدفق خارج النظام عند تفريغه. فقد يحدث تلف التجمد.

- الحد الأقصى لضغط الإختبار: 2.5 بار
- مدة الإختبار: 30 دقيقة
- ضغط تشغيل النظام: 0.5 بار ضغط الحمل الزائد على الوحدة على السقف
- إملء المركز فقط بإستخدام محطة تعبئة أو مراكز غسيل.



- قم بتركيب صمام الأمان بضغط 2.5 بار كحد أقصى
- أضبط ضغط خزان التمدد الغشائي على ضغط النظام

- سائل تحويل الحرارة الموصى به: بيلوسول أل "Bilosol L"

▪ الصيانة

إفحص ضغط النظام مرة في السنة وأعد تعبئة سائل تحويل الحرارة عند الضرورة.

قائمة فقدان الضغط لوحددة بي في - ثرم

ماء / خليط جليكول حوالي 20° (بيلوسول أل)					السائل
501	398	294	189	79	كتلة التدفق في كغم/ساعة
8.6	6.4	4.3	2.6	0.9	فقدان الضغط في م بار

التفكيك



الشكل 7

- بعد أن يتم تفريغ النظام ويتم إقفال الكهرباء, يمكنك أن تبدأ التفكيك من السقف.
- قم بترخية برغي رأس القابس للوحدة الذي يحمل المشابك وبرغي الكيبل الأرضي للوحدة.
- يتم ممارسة الضغط عند تفكيك حلقات التجهيزات بإثنين من ملاقط التفكيك الخاصة. ويمكن بعد ذلك سحب الوحدات جانباً.

إن كان لديك أي إستفسارات حول التركيب أو بدء التشغيل يرجى الإتصال مع مستشارك أو فني من ويوصن على أرقام الهاتف التالية قبل تعبئة النظام.



ينتهي مفعول المطالبة بالضمان في حالة التركيب أو التنفيذ الغير سليم.



النقل والمناولة

- لا تضع الوحدات على التوصيلات
- قم بنقل الوحدات بشكل عامودي أو مع واقى الحافة الأصلي
- لا تضع الوحدات فوق بعضها البعض (خطر الإنكسار)



